



INSTITUTO TECNOLÓGICO SUPERIOR DE TEPEXI DE RODRÍGUEZ
ESTADO DE PUEBLA

Estado de Situación Financiera

Usr: supervisor

Al 30/nov./2022

Fecha y 14/dic./2022

Rep: rptEstadoSituacionFinanciera

(Cifras en Pesos)

hora de Impresión 11:35 a. m.

| CONCEPTO | 2022 | 2021 | CONCEPTO | 2022 | 2021 |
|--|------------------------|------------------------|---|------------------------|------------------------|
| ACTIVO | | | PASIVO | | |
| ACTIVO CIRCULANTE | | | PASIVO CIRCULANTE | | |
| EFFECTIVO Y EQUIVALENTES | \$6,819,721.37 | \$3,164,814.99 | CUENTAS POR PAGAR A CORTO PLAZO | \$3,325,466.03 | \$1,959,344.52 |
| DERECHOS A RECIBIR EFECTIVO O EQUIVALENTES | \$1,178,696.37 | \$481,301.07 | DOCUMENTOS POR PAGAR A CORTO PLAZO | \$0.00 | \$0.00 |
| DERECHOS A RECIBIR BIENES O SERVICIOS | \$0.00 | \$0.00 | PORCIÓN A CORTO PLAZO DE LA DEUDA PÚBLICA A LARGO | \$0.00 | \$0.00 |
| INVENTARIOS | \$0.00 | \$0.00 | TÍTULOS Y VALORES A CORTO PLAZO | \$0.00 | \$0.00 |
| ALMACENES | \$0.00 | \$0.00 | PASIVOS DIFERIDOS A CORTO PLAZO | \$0.00 | \$0.00 |
| ESTIMACIÓN POR PÉRDIDA O DETERIORO DE ACTIVOS | \$0.00 | \$0.00 | FONDOS Y BIENES DE TERCEROS EN GARANTÍA Y/O | \$0.00 | \$0.00 |
| OTROS ACTIVOS CIRCULANTES | \$0.00 | \$0.00 | PROVISIONES A CORTO PLAZO | \$0.00 | \$0.00 |
| Total de Activos Circulantes | \$7,998,417.74 | \$3,646,116.06 | OTROS PASIVOS A CORTO PLAZO | \$367,013.15 | \$367,013.15 |
| ACTIVO NO CIRCULANTE | | | Total de Pasivos Circulantes | \$3,692,479.18 | \$2,326,357.67 |
| INVERSIONES FINANCIERAS A LARGO PLAZO | \$0.00 | \$0.00 | PASIVO NO CIRCULANTE | | |
| DERECHOS A RECIBIR EFECTIVO O EQUIVALENTES A | \$0.00 | \$0.00 | CUENTAS POR PAGAR A LARGO PLAZO | \$0.00 | \$0.00 |
| BIENES INMUEBLES, INFRAESTRUCTURA Y | \$26,594,559.56 | \$26,594,559.56 | DOCUMENTOS POR PAGAR A LARGO PLAZO | \$0.00 | \$0.00 |
| BIENES MUEBLES | \$33,296,804.44 | \$33,264,556.44 | DEUDA PÚBLICA A LARGO PLAZO | \$0.00 | \$0.00 |
| ACTIVOS INTANGIBLES | \$0.00 | \$0.00 | PASIVOS DIFERIDOS A LARGO PLAZO | \$0.00 | \$0.00 |
| DEPRECIACIÓN, DETERIORO Y AMORTIZACIÓN ACUMULADA | -\$15,278,107.52 | -\$15,278,107.52 | FONDOS Y BIENES DE TERCEROS EN GARANTÍA Y/O | \$0.00 | \$0.00 |
| ACTIVOS DIFERIDOS | \$0.00 | \$0.00 | PROVISIONES A LARGO PLAZO | \$0.00 | \$0.00 |
| ESTIMACIÓN POR PÉRDIDA O DETERIORO DE ACTIVOS NO | \$0.00 | \$0.00 | Total de Pasivos No Circulantes | \$0.00 | \$0.00 |
| OTROS ACTIVOS NO CIRCULANTES | \$0.00 | \$0.00 | Total del Pasivo | \$3,692,479.18 | \$2,326,357.67 |
| Total de Activos No Circulantes | \$44,613,256.48 | \$44,581,008.48 | HACIENDA PÚBLICA/ PATRIMONIO | | |
| Total del Activo | \$52,611,674.22 | \$48,227,124.54 | HACIENDA PÚBLICA/PATRIMONIO CONTRIBUIDO | \$0.00 | \$0.00 |
| | | | APORTACIONES | \$0.00 | \$0.00 |
| | | | DONACIONES DE CAPITAL | \$0.00 | \$0.00 |
| | | | ACTUALIZACIÓN DE LA HACIENDA PÚBLICA/PATRIMONIO | \$0.00 | \$0.00 |
| | | | HACIENDA PÚBLICA /PATRIMONIO GENERADO | \$48,919,195.04 | \$45,900,766.87 |
| | | | RESULTADOS DEL EJERCICIO (AHORRO/ DESAHORRO) | \$2,873,890.41 | \$0.00 |
| | | | RESULTADOS DE EJERCICIOS ANTERIORES | \$46,045,304.63 | \$45,900,766.87 |
| | | | REVALUOS | \$0.00 | \$0.00 |
| | | | RESERVAS | \$0.00 | \$0.00 |



INSTITUTO TECNOLÓGICO SUPERIOR DE TEPEXI DE RODRÍGUEZ
ESTADO DE PUEBLA

Estado de Situación Financiera

Al 30/nov./2022

(Cifras en Pesos)

Fecha y 14/dic./2022

hora de Impresión 11:35 a. m.

Usu: supervisor

Rep: rptEstadoSituacionFinanciera

| CONCEPTO | 2022 | 2021 | CONCEPTO | 2022 | 2021 |
|----------|------|------|---|------------------------|------------------------|
| | | | RECTIFICACIONES DE RESULTADOS DE EJERCICIOS | \$0.00 | \$0.00 |
| | | | EXCESO O INSUFICIENCIA EN LA ACTUALIZACIÓN DE LA | \$0.00 | \$0.00 |
| | | | RESULTADO POR POSICIÓN MONETARIA | \$0.00 | \$0.00 |
| | | | RESULTADO POR TENENCIA DE ACTIVOS NO MONETARIOS | \$0.00 | \$0.00 |
| | | | Total Hacienda Pública/Patrimonio | \$48,919,195.04 | \$45,900,766.87 |
| | | | Total del Pasivo y Hacienda Pública/Patrimonio | \$52,611,674.22 | \$48,227,124.54 |



INSTITUTO TECNOLÓGICO SUPERIOR DE TEPEJI DE RODRÍGUEZ
ESTADO DE PUEBLA

Estado de Situación Financiera

Usr: supervisor

Rep: rptEstadoSituacionFinanciera

Al 30/nov./2022

(Cifras en Pesos)

Fecha y 14/dic./2022

hora de Impresión 11:35 a. m.

| CONCEPTO | 2022 | 2021 | CONCEPTO | 2022 | 2021 |
|--|---------------|---------------|--|---------------|---------------|
| CUENTAS DE ORDEN CONTABLES | | | CONTRATO DE COMODATO POR BIENES | \$0.00 | \$0.00 |
| VALORES | \$0.00 | \$0.00 | | | |
| VALORES EN CUSTODIA | \$0.00 | \$0.00 | | | |
| CUSTODIA DE VALORES | \$0.00 | \$0.00 | | | |
| INSTRUMENTOS DE CRÉDITO PRESTADOS A FORMADORES | \$0.00 | \$0.00 | | | |
| PRÉSTAMO DE INSTRUMENTOS DE CRÉDITO A | \$0.00 | \$0.00 | | | |
| INSTRUMENTOS DE CRÉDITO RECIBIDOS EN GARANTÍA DE | \$0.00 | \$0.00 | | | |
| GARANTÍA DE CRÉDITOS RECIBIDOS DE LOS FORMADORES | \$0.00 | \$0.00 | | | |
| EMISIÓN DE OBLIGACIONES | \$0.00 | \$0.00 | | | |
| AUTORIZACIÓN PARA LA EMISIÓN DE BONOS, TÍTULOS Y | \$0.00 | \$0.00 | | | |
| AUTORIZACIÓN PARA LA EMISIÓN DE BONOS, TÍTULOS Y | \$0.00 | \$0.00 | | | |
| EMISIONES AUTORIZADAS DE LA DEUDA PÚBLICA INTERNA | \$0.00 | \$0.00 | | | |
| SUSCRIPCIÓN DE CONTRATOS DE PRÉSTAMOS Y OTRAS | \$0.00 | \$0.00 | | | |
| SUSCRIPCIÓN DE CONTRATOS DE PRÉSTAMOS Y OTRAS | \$0.00 | \$0.00 | | | |
| CONTRATOS DE PRÉSTAMOS Y OTRAS OBLIGACIONES DE | \$0.00 | \$0.00 | | | |
| AVALES Y GARANTÍAS | \$0.00 | \$0.00 | | | |
| AVALES AUTORIZADOS | \$0.00 | \$0.00 | | | |
| AVALES FIRMADOS | \$0.00 | \$0.00 | | | |
| FIANZAS Y GARANTÍAS RECIBIDAS POR DEUDAS A COBRAR | \$0.00 | \$0.00 | | | |
| FIANZAS Y GARANTÍAS RECIBIDAS | \$0.00 | \$0.00 | | | |
| FIANZAS OTORGADAS PARA RESPALDAR OBLIGACIONES NO | \$0.00 | \$0.00 | | | |
| FIANZAS OTORGADAS DEL GOBIERNO PARA RESPALDAR | \$0.00 | \$0.00 | | | |
| JUICIOS | \$0.00 | \$0.00 | | | |
| DEMANDAS JUDICIAL EN PROCESO DE RESOLUCIÓN | \$0.00 | \$0.00 | | | |
| RESOLUCIÓN DE DEMANDAS EN PROCESO JUDICIAL | \$0.00 | \$0.00 | | | |
| INVERSIÓN MEDIANTE PROYECTOS PARA PRESTACION DE | \$0.00 | \$0.00 | | | |
| CONTRATOS PARA INVERSIÓN MEDIANTE PROYECTOS | \$0.00 | \$0.00 | | | |
| INVERSIÓN PÚBLICA CONTRATADA MEDIANTE PROYECTOS | \$0.00 | \$0.00 | | | |
| BIENES EN CONCESIONADOS O EN COMODATO | \$0.00 | \$0.00 | | | |
| BIENES BAJO CONTRATO EN CONCESIÓN | \$0.00 | \$0.00 | | | |
| CONTRATO DE CONCESIÓN POR BIENES | \$0.00 | \$0.00 | | | |
| BIENES BAJO CONTRATO EN COMODATO | \$0.00 | \$0.00 | | | |



INSTITUTO TECNOLÓGICO SUPERIOR DE TEPEXI DE RODRÍGUEZ ESTADO DE PUEBLA

Estado de Situación Financiera

Usr: supervisor

Rep: rptEstadoSituacionFinanciera

A1 30/nov./2022

(Cifras en Pesos)

Fecha y 14/dic./2022

hora de Impresión 11:35 a. m.

| CONCEPTO | 2022 | 2021 |
|--|-----------------|-----------------|
| CUENTAS DE ORDEN PRESUPUESTARIAS | | |
| LEY DE INGRESOS | | |
| LEY DE INGRESOS ESTIMADA | \$31,458,005.00 | \$30,582,741.00 |
| LEY DE INGRESOS POR EJECUTAR | \$2,764,137.73 | -\$0.95 |
| MODIFICACIONES A LA LEY DE INGRESOS ESTIMADA | \$0.00 | \$1,124,859.62 |
| LEY DE INGRESOS DEVENGADA | \$28,693,867.27 | \$31,707,601.57 |
| LEY DE INGRESOS RECAUDADA | \$28,693,867.27 | \$31,707,601.57 |
| PRESUPUESTO DE EGRESOS | | |
| PRESUPUESTO DE EGRESOS APROBADO | \$31,458,005.00 | \$30,582,741.00 |
| PRESUPUESTO DE EGRESOS POR EJERCER | \$6,135,728.14 | \$61.64 |
| MODIFICACIONES AL PRESUPUESTO DE EGRESOS | \$529,948.00 | \$1,099,796.71 |
| PRESUPUESTO DE EGRESOS COMPROMETIDO | \$25,852,224.86 | \$31,682,476.07 |
| PRESUPUESTO DE EGRESOS DEVENGADO | \$25,852,224.86 | \$31,682,476.07 |
| PRESUPUESTO DE EGRESOS EJERCIDO | \$25,852,224.86 | \$31,667,956.07 |
| PRESUPUESTO DE EGRESOS PAGADO | \$25,852,224.86 | \$31,669,965.42 |

"Bajo protesta de decir verdad declaramos que los Estados Financieros y sus notas, son razonablemente correctos y son responsabilidad del emisor".

LIC. HUGO CARDOSO HERNANDEZ
DIRECTOR GENERAL

C.P.A. DULCE MARIA SANCHEZ HERNANDEZ
SUBDIRECTORA DE SERVICIOS ADMINISTRATIVOS

L.C. IGNACIA CORREA CORREA
JEFA DEL DEPARTAMENTO DE
PLANEACION, PROGRAMACION Y EVALUACION

LIC. LEOPOLDO NIÑO MOTA
ENCARGADO DE LA SUBDIRECCION DE PLANEACION Y
VINICULACION

L.C. MISAEL MARTINEZ CABRERA
JEFE DEL DEPARTAMENTO DE RECURSOS FINANCIEROS

LIC. LUCIA ROMERO MARTINEZ
ENCARGADA DE LA JEFATURA DEL DEPARTAMENTO DE
RECURSOS MATERIALES Y SERVICIOS GENERALES



05

INSTITUTO TECNOLÓGICO SUPERIOR DE TEPEXI DE RODRÍGUEZ
ESTADO DE PUEBLA

Estado de Variación en la Hacienda Pública

Del 01/ene/2022 Al 30/nov./2022

(Cifras en Pesos)

Utr: supervisor

Rep: rptEstadoVariacionHacienda

Fecha y 14/dic./2022

hora de Impresión 11:39 a. m.

| Concepto | Hacienda Pública/ Patrimonio Contribuido | Hacienda Pública/ Patrimonio Generado De Ejercicios Anteriores | Hacienda Pública/ Patrimonio Generado Del Ejercicio | Exceso o Insuficiencia en la Actualización de la Hacienda Pública / Patrimonio | Total |
|---|--|---|--|--|------------------------|
| HACIENDA PÚBLICA/PATRIMONIO CONTRIBUIDO NETO DE 2021 | \$0.00 | \$0.00 | \$0.00 | \$0.00 | \$0.00 |
| APORTACIONES | \$0.00 | \$0.00 | \$0.00 | \$0.00 | \$0.00 |
| DONACIONES DE CAPITAL | \$0.00 | \$0.00 | \$0.00 | \$0.00 | \$0.00 |
| ACTUALIZACIÓN DE LA HACIENDA PÚBLICA/PATRIMONIO | \$0.00 | \$0.00 | \$0.00 | \$0.00 | \$0.00 |
| HACIENDA PÚBLICA /PATRIMONIO GENERADO NETO DE 2021 | \$0.00 | \$45,900,766.87 | \$0.00 | \$0.00 | \$45,900,766.87 |
| RESULTADOS DEL EJERCICIO (AHORRO/ DESAHORRO) | \$0.00 | \$0.00 | \$0.00 | \$0.00 | \$0.00 |
| RESULTADOS DE EJERCICIOS ANTERIORES | \$0.00 | \$45,900,766.87 | \$0.00 | \$0.00 | \$45,900,766.87 |
| REVALUOS | \$0.00 | \$0.00 | \$0.00 | \$0.00 | \$0.00 |
| RESERVAS | \$0.00 | \$0.00 | \$0.00 | \$0.00 | \$0.00 |
| RECTIFICACIONES DE RESULTADOS DE EJERCICIOS ANTERIORES | \$0.00 | \$0.00 | \$0.00 | \$0.00 | \$0.00 |
| EXCESO O INSUFICIENCIA EN LA ACTUALIZACIÓN DE LA HACIENDA PÚBLICA/ PATRIMONIO NETO DE 2021 | \$0.00 | \$0.00 | \$0.00 | \$0.00 | \$0.00 |
| RESULTADO POR POSICIÓN MONETARIA | \$0.00 | \$0.00 | \$0.00 | \$0.00 | \$0.00 |
| RESULTADO POR TENENCIA DE ACTIVOS NO MONETARIOS | \$0.00 | \$0.00 | \$0.00 | \$0.00 | \$0.00 |
| HACIENDA PÚBLICA / PATRIMONIO NETO FINAL DE 2021 | \$0.00 | \$45,900,766.87 | \$0.00 | \$0.00 | \$45,900,766.87 |
| CAMBIOS EN LA HACIENDA PÚBLICA/PATRIMONIO CONTRIBUIDO NETO DE 2022 | \$0.00 | \$0.00 | \$0.00 | \$0.00 | \$0.00 |
| APORTACIONES | \$0.00 | \$0.00 | \$0.00 | \$0.00 | \$0.00 |
| DONACIONES DE CAPITAL | \$0.00 | \$0.00 | \$0.00 | \$0.00 | \$0.00 |
| ACTUALIZACIÓN DE LA HACIENDA PÚBLICA/PATRIMONIO | \$0.00 | \$0.00 | \$0.00 | \$0.00 | \$0.00 |
| VARIACIONES DE LA HACIENDA PÚBLICA / PATRIMONIO GENERADO NETO DE 2022 | \$0.00 | \$144,537.76 | \$2,873,890.41 | \$0.00 | \$3,018,428.17 |
| RESULTADOS DEL EJERCICIO (AHORRO/ DESAHORRO) | \$0.00 | \$0.00 | \$2,873,890.41 | \$0.00 | \$2,873,890.41 |
| RESULTADOS DE EJERCICIOS ANTERIORES | \$0.00 | \$144,537.76 | \$0.00 | \$0.00 | \$144,537.76 |
| REVALUOS | \$0.00 | \$0.00 | \$0.00 | \$0.00 | \$0.00 |
| RESERVAS | \$0.00 | \$0.00 | \$0.00 | \$0.00 | \$0.00 |
| RECTIFICACIONES DE RESULTADOS DE EJERCICIOS ANTERIORES | \$0.00 | \$0.00 | \$0.00 | \$0.00 | \$0.00 |
| CAMBIOS EN EL EXCESO O INSUFICIENCIA EN LA ACTUALIZACIÓN DE LA HACIENDA PÚBLICA/ PATRIMONIO NETO DE 2022 | \$0.00 | \$0.00 | \$0.00 | \$0.00 | \$0.00 |
| RESULTADO POR POSICIÓN MONETARIA | \$0.00 | \$0.00 | \$0.00 | \$0.00 | \$0.00 |
| RESULTADO POR TENENCIA DE ACTIVOS NO MONETARIOS | \$0.00 | \$0.00 | \$0.00 | \$0.00 | \$0.00 |
| HACIENDA PÚBLICA / PATRIMONIO NETO FINAL DE 2022 | \$0.00 | \$46,045,304.63 | \$2,873,890.41 | \$0.00 | \$48,919,195.04 |



INSTITUTO TECNOLÓGICO SUPERIOR DE TEPEXI DE RODRÍGUEZ
ESTADO DE PUEBLA

06

Usu: supervisor
Rep: rptEstadoVariacionHacienda

Estado de Variación en la Hacienda Pública
Del 01/ene/2022 Al 30/nov./2022
(Cifras en Pesos)

Fecha y hora de Impresión | 14/dic./2022
11:39 a. m.

| Concepto | Hacienda Pública/ Patrimonio Contribuido | Hacienda Pública/ Patrimonio Generado De Ejercicios Anteriores | Hacienda Pública/ Patrimonio Generado Del Ejercicio | Exceso o Insuficiencia en la Actualización de la Hacienda Pública / Patrimonio | Total |
|----------|--|---|--|--|-------|
|----------|--|---|--|--|-------|

"Bajo protesta de decir verdad declaramos que los Estados Financieros y sus notas, son razonablemente correctos y son responsabilidad del emisor".

LIC. HUGO CARDOSO HERNANDEZ
DIRECTOR GENERAL

LIC. LEOPOLDO NIÑO MOTA
ENCARGADO DE LA SUBDIRECCION DE PLANEACION Y
VINCUACION

C.P.A. DULCE MARIA SANCHEZ HERNANDEZ
SUBDIRECTORA DE SERVICIOS ADMINISTRATIVOS

L.C. MISAEL MARTINEZ CABRERA
JEFE DEL DEPARTAMENTO DE RECURSOS FINANCIEROS

L.C. IGNACIA CORREA CORREA
JEFA DEL DEPARTAMENTO DE
PLANEACION, PROGRAMACION Y EVALUACION

LIC. LUCIA ROMERO MARTINEZ
ENCARGADA DE LA JEFATURA DEL DEPARTAMENTO DE
RECURSOS MATERIALES Y SERVICIOS GENERALES



**INSTITUTO TECNOLÓGICO SUPERIOR DE TEPEXI DE
ESTADO DE PUEBLA**

07

Estado de Cambios en la Situación Financiera

Usr: supervisor

Del 01/ene./2022 Al 30/nov./2022

Rep: rptEstadoCambiosSituacionFinanciera

(Cifras en Pesos)

Fecha y hora de Impresión 14/dic./2022 11:40 a. m.

| Concepto | Origen | Aplicación |
|--|-----------------------|-----------------------|
| ACTIVO | \$0.00 | \$4,384,549.68 |
| ACTIVO CIRCULANTE | \$0.00 | \$4,352,301.68 |
| EFFECTIVO Y EQUIVALENTES | \$0.00 | \$3,654,906.38 |
| DERECHOS A RECIBIR EFECTIVO O EQUIVALENTES | \$0.00 | \$697,395.30 |
| DERECHOS A RECIBIR BIENES O SERVICIOS | \$0.00 | \$0.00 |
| INVENTARIOS | \$0.00 | \$0.00 |
| ALMACENES | \$0.00 | \$0.00 |
| ESTIMACIÓN POR PÉRDIDA O DETERIORO DE ACTIVOS CIRCULANTES | \$0.00 | \$0.00 |
| OTROS ACTIVOS CIRCULANTES | \$0.00 | \$0.00 |
| ACTIVO NO CIRCULANTE | \$0.00 | \$32,248.00 |
| INVERSIONES FINANCIERAS A LARGO PLAZO | \$0.00 | \$0.00 |
| DERECHOS A RECIBIR EFECTIVO O EQUIVALENTES A LARGO PLAZO | \$0.00 | \$0.00 |
| BIENES INMUEBLES, INFRAESTRUCTURA Y CONSTRUCCIONES EN PROCESO | \$0.00 | \$0.00 |
| BIENES MUEBLES | \$0.00 | \$32,248.00 |
| ACTIVOS INTANGIBLES | \$0.00 | \$0.00 |
| DEPRECIACIÓN, DETERIORO Y AMORTIZACIÓN ACUMULADA DE BIENES | \$0.00 | \$0.00 |
| ACTIVOS DIFERIDOS | \$0.00 | \$0.00 |
| ESTIMACIÓN POR PÉRDIDA O DETERIORO DE ACTIVOS NO CIRCULANTES | \$0.00 | \$0.00 |
| OTROS ACTIVOS NO CIRCULANTES | \$0.00 | \$0.00 |
| PASIVO | \$1,366,121.51 | \$0.00 |
| PASIVO CIRCULANTE | \$1,366,121.51 | \$0.00 |
| CUENTAS POR PAGAR A CORTO PLAZO | \$1,366,121.51 | \$0.00 |
| DOCUMENTOS POR PAGAR A CORTO PLAZO | \$0.00 | \$0.00 |
| PORCIÓN A CORTO PLAZO DE LA DEUDA PÚBLICA A LARGO PLAZO | \$0.00 | \$0.00 |
| TÍTULOS Y VALORES A CORTO PLAZO | \$0.00 | \$0.00 |
| PASIVOS DIFERIDOS A CORTO PLAZO | \$0.00 | \$0.00 |
| FONDOS Y BIENES DE TERCEROS EN GARANTÍA Y/O ADMINISTRACIÓN A CORTO PLAZO | \$0.00 | \$0.00 |
| PROVISIONES A CORTO PLAZO | \$0.00 | \$0.00 |
| OTROS PASIVOS A CORTO PLAZO | \$0.00 | \$0.00 |
| PASIVO NO CIRCULANTE | \$0.00 | \$0.00 |
| CUENTAS POR PAGAR A LARGO PLAZO | \$0.00 | \$0.00 |
| DOCUMENTOS POR PAGAR A LARGO PLAZO | \$0.00 | \$0.00 |
| DEUDA PÚBLICA A LARGO PLAZO | \$0.00 | \$0.00 |
| PASIVOS DIFERIDOS A LARGO PLAZO | \$0.00 | \$0.00 |
| FONDOS Y BIENES DE TERCEROS EN GARANTÍA Y/O ADMINISTRACIÓN A LARGO PLAZO | \$0.00 | \$0.00 |
| PROVISIONES A LARGO PLAZO | \$0.00 | \$0.00 |
| HACIENDA PÚBLICA/ PATRIMONIO | \$3,018,428.17 | \$0.00 |
| HACIENDA PÚBLICA/PATRIMONIO CONTRIBUIDO | \$0.00 | \$0.00 |
| APORTACIONES | \$0.00 | \$0.00 |
| DONACIONES DE CAPITAL | \$0.00 | \$0.00 |
| ACTUALIZACIÓN DE LA HACIENDA PÚBLICA/PATRIMONIO | \$0.00 | \$0.00 |
| HACIENDA PÚBLICA /PATRIMONIO GENERADO | \$3,018,428.17 | \$0.00 |
| RESULTADOS DEL EJERCICIO (AHORRO/ DESAHORRO) | \$2,873,890.41 | \$0.00 |
| RESULTADOS DE EJERCICIOS ANTERIORES | \$144,537.76 | \$0.00 |
| REVALUOS | \$0.00 | \$0.00 |
| RESERVAS | \$0.00 | \$0.00 |
| RECTIFICACIONES DE RESULTADOS DE EJERCICIOS ANTERIORES | \$0.00 | \$0.00 |
| EXCESO O INSUFICIENCIA EN LA ACTUALIZACIÓN DE LA HACIENDA PÚBLICA/ PATRIMONIO | \$0.00 | \$0.00 |
| RESULTADO POR POSICIÓN MONETARIA | \$0.00 | \$0.00 |
| RESULTADO POR TENENCIA DE ACTIVOS NO MONETARIOS | \$0.00 | \$0.00 |



**INSTITUTO TECNOLÓGICO SUPERIOR DE TEPEXI DE
ESTADO DE PUEBLA**

08

Estado de Cambios en la Situación Financiera

Del 01/ene./2022 Al 30/nov./2022

(Cifras en Pesos)

Usr: supervisor

Rep: rptEstadoCambiosSituacionFinanciera

Fecha y hora de Impresión | 14/dic./2022
11:40 a. m.

| Concepto | Origen | Aplicación |
|----------|--------|------------|
|----------|--------|------------|

“Bajo protesta de decir verdad declaramos que los Estados Financieros y sus notas, son razonablemente correctos y son responsabilidad del emisor”.

LIC. HUGO CARDOSO HERNANDEZ
DIRECTOR GENERAL

LIC. LEOPOLDO NIÑO MOTA
ENCARGADO DE LA SUBDIRECCIÓN DE PLANEACION Y
VINCULACION

C.P.A. DULCE MARIA SANCHEZ HERNANDEZ
SUBDIRECTORA DE SERVICIOS ADMINISTRATIVOS

L.C. MISAEL MARTINEZ CABRERA
JEFE DEL DEPARTAMENTO DE RECURSOS FINANCIEROS

L.C. IGNACIA CORREA CORREA
JEFA DEL DEPARTAMENTO DE
PLANEACION, PROGRAMACION Y EVALUACION

LIC. LUCIA ROMERO MARTINEZ
ENCARGADA DE LA JEFATURA DEL DEPARTAMENTO DE
RECURSOS MATERIALES Y SERVICIOS GENERALES



INSTITUTO TECNOLÓGICO SUPERIOR DE TEPEXI DE ESTADO DE PUEBLA

Informe de Pasivos Contingentes al 30/nov./2022

Usu: supervisor
Rep: rptPasivosContingentes

Fecha y hora de Impresión | 14/dic./2022
11:40 a. m.

“En Cumplimiento a lo dispuesto en los artículos 46, Fracción I, Inciso f), y 52 de la Ley General de Contabilidad Gubernamental y de conformidad con lo establecido en el Capítulo VII, Numeral, II, Inciso h) del Manual de Contabilidad Gubernamental emitido por el CONAC, el Ente Público informa lo siguiente:”

SIN INFORMACIÓN QUE REVELAR

“Bajo protesta de decir verdad declaramos que los Estados Financieros y sus notas, son razonablemente correctos y son responsabilidad del emisor”.

LIC. HUGO CARDOSO HERNANDEZ

DIRECTOR GENERAL

C.P.A. DULCE MARIA SANCHEZ HERNANDEZ

SUBDIRECTORA DE SERVICIOS ADMINISTRATIVOS

L.C. IGNACIA CORREA CORREA

JEFA DEL DEPARTAMENTO DE PLANEACION, PROGRAMACION Y EVALUACION

LIC. LEOPOLDO NINO MOTA


ENCARGADO DE LA SUBDIRECCION DE PLANEACION Y EJECUCION

L.C. MISAEL MARTINEZ CABRERA

JEFE DEL DEPARTAMENTO DE RECURSOS FINANCIEROS

LIC. LUCIA ROMERO MARTINEZ

ENCARGADA DE LA JEFATURA DEL DEPARTAMENTO DE RECURSOS MATERIALES Y



Instituto tecnológico superior de Tepexi de Rodríguez

NOTAS A LOS ESTADOS FINANCIEROS
AL 30 DE NOVIEMBRE DEL 2022

I. NOTAS DE DESGLOSE

I.I INFORMACIÓN CONTABLE

1) NOTAS AL ESTADO DE SITUACIÓN FINANCIERA

Efectivo y Equivalentes

En este apartado se integran los recursos monetarios que el instituto maneja principalmente en cuentas bancarias en monedas nacionales. A continuación se relacionan las cuentas que integran el rubro de efectivo y equivalentes

Activo

Efectivo y Equivalentes

| Concepto | 2022 |
|--------------|---------------------|
| Caja | 0.29 |
| bancos | 6,819,721.08 |
| Total | 6,819,721.37 |

Bienes Inmuebles, Infraestructura y Construcciones en Proceso

| Concepto | 2022 |
|--|----------------------|
| TERRENO | 4,900,784.00 |
| EDIFICIO NO HABITACIONALES | 14,637,362.97 |
| OTROS BIENES INMUEBLES (CONSTRUCCIONES) | 7,056,412.59 |
| Total | 26,594,559.56 |

LOS EDIFICIOS ESTAN INTEGRADOS POR:

- 1 EDIFICIO ADMINISTRATIVO
- 2 LABORATORIOS
- 1 CAFETERIA

LAS CONSTRUCCIONES SE INTEGRAN POR:

- 1 VELARIA
- 1 BARDA PERIMETRAL



Instituto tecnológico superior de Tepexi de Rodríguez

NOTAS A LOS ESTADOS FINANCIEROS AL 30 DE NOVIEMBRE DEL 2022

Pasivo

Este género se compone de dos grupos, el Pasivo Circulante, en éstos inciden pasivos derivados de operaciones por servicios personales, cuentas por pagar por operaciones presupuestarias devengadas y contabilizadas al 30 de Noviembre; pasivos por obligaciones laborales y acreedores diversos.

Cuentas por Pagar

| Concepto | 2022 | | | | | 2022 |
|------------------------------|-----------------|----------------|----------------|-----------------|-------|-----------------|
| | Hasta 90 días | Hasta 180 días | Hasta 365 días | Más de 365 días | Total | Total |
| RETENCIONES Y CONTRIBUCIONES | \$ 3,692,479.18 | | | | | \$ 3,692,479.18 |
| Total | \$ 3,692,479.18 | | | | | \$ 3,692,479.18 |

NOTAS DE MEMORIA

Atendiendo a lo establecido en LGCG, para efectos del registro y control, el CONAC ha establecido cuentas de orden contable, mismo que se presentan en el plan de cuentas emitido; en este contexto, la CECEP las ha incluido en el manual de contabilidad gubernamental para el poder ejecutivo del estado.

Durante el 2022 las cuentas de orden que se utilizan son solo las presupuestales de ingresos y egreso.

NOTAS DE GESTIÓN ADMINISTRATIVA

Panorama Económico

El tecnológico se rige bajo el calendario de presupuesto de ingresos federal y estatal correspondiente al ejercicio 2022, además de utilizar los remanentes de ejercicios anteriores previa autorización, bajo estas condiciones se toman decisiones para el ejercicio del presupuesto.



Instituto tecnológico superior de Tepexi de Rodríguez

NOTAS A LOS ESTADOS FINANCIEROS
AL 30 DE NOVIEMBRE DEL 2022

Autorización e Historia

El instituto se creó mediante de un decreto publicado en el diario oficial del estado de Puebla el 4 de Julio de 1997

Organización y Objeto Social

EL ITSTR tiene como principal objetivo ofrecer educación tecnológica de tipo superior que forme profesionales, profesores e investigadores con un sentido innovador que incorporado a los avances científicos y tecnológicos estén aptos para aplicar sus conocimientos a la solución creativa de problemas que se presenten en su región.

Bases de Preparación de los Estados Financieros

Los estados financieros están basados en la normativa emitida por el CONAC y las disposiciones legales aplicables.

Políticas de Contabilidad Significativas

Se aplicó la normativa emitida por el CONAC así como los postulados básicos de contabilidad.

A handwritten signature in blue ink, appearing to read "Hugo Cardoso Hernández", is written over a horizontal line.

Lic. Hugo Cardoso Hernández
Director general



INSTITUTO TECNOLÓGICO SUPERIOR DE TEPEXI DE RODRÍGUEZ
ESTADO DE PUEBLA

Estado Analítico del Activo
Del 01/nov./2022 al 30/nov./2022

Usr: supervisor
Rep: rptEstadoAnaliticoDeActivosYPasivos_R

Fecha y 14/dic./2022

hora de Impresión 11:40 a. m.

(Cifras en Pesos)

| Concepto | Saldo Inicial | Cargos del periodo | Abonos del periodo | Saldo Final | Variación del Periodo |
|---|------------------------|-----------------------|-----------------------|------------------------|-----------------------|
| ACTIVO | \$51,813,537.73 | \$7,452,979.80 | \$6,654,843.31 | \$52,611,674.22 | \$798,136.49 |
| ACTIVO CIRCULANTE | \$7,209,155.25 | \$7,444,105.80 | \$6,654,843.31 | \$7,998,417.74 | \$789,262.49 |
| EFFECTIVO Y EQUIVALENTES | \$5,962,760.86 | \$3,808,552.31 | \$2,951,591.80 | \$6,819,721.37 | \$856,960.51 |
| DERECHOS A RECIBIR EFECTIVO O EQUIVALENTES | \$1,246,394.39 | \$3,635,553.49 | \$3,703,251.51 | \$1,178,696.37 | -\$67,698.02 |
| DERECHOS A RECIBIR BIENES O SERVICIOS | \$0.00 | \$0.00 | \$0.00 | \$0.00 | \$0.00 |
| INVENTARIOS | \$0.00 | \$0.00 | \$0.00 | \$0.00 | \$0.00 |
| ALMACENES | \$0.00 | \$0.00 | \$0.00 | \$0.00 | \$0.00 |
| ESTIMACIÓN POR PÉRDIDA O DETERIORO DE ACTIVOS CIRCULANTES | \$0.00 | \$0.00 | \$0.00 | \$0.00 | \$0.00 |
| OTROS ACTIVOS CIRCULANTES | \$0.00 | \$0.00 | \$0.00 | \$0.00 | \$0.00 |
| ACTIVO NO CIRCULANTE | \$44,604,382.48 | \$8,874.00 | \$0.00 | \$44,613,256.48 | \$8,874.00 |
| INVERSIONES FINANCIERAS A LARGO PLAZO | \$0.00 | \$0.00 | \$0.00 | \$0.00 | \$0.00 |
| DERECHOS A RECIBIR EFECTIVO O EQUIVALENTES A LARGO PLAZO | \$0.00 | \$0.00 | \$0.00 | \$0.00 | \$0.00 |
| BIENES INMUEBLES, INFRAESTRUCTURA Y CONSTRUCCIONES EN PROCESO | \$26,594,559.56 | \$0.00 | \$0.00 | \$26,594,559.56 | \$0.00 |
| BIENES MUEBLES | \$33,287,930.44 | \$8,874.00 | \$0.00 | \$33,296,804.44 | \$8,874.00 |
| ACTIVOS INTANGIBLES | \$0.00 | \$0.00 | \$0.00 | \$0.00 | \$0.00 |
| DEPRECIACIÓN, DETERIORO Y AMORTIZACIÓN ACUMULADA DE BIENES | -\$15,278,107.52 | \$0.00 | \$0.00 | -\$15,278,107.52 | \$0.00 |
| ACTIVOS DIFERIDOS | \$0.00 | \$0.00 | \$0.00 | \$0.00 | \$0.00 |
| ESTIMACIÓN POR PÉRDIDA O DETERIORO DE ACTIVOS NO CIRCULANTES | \$0.00 | \$0.00 | \$0.00 | \$0.00 | \$0.00 |
| OTROS ACTIVOS NO CIRCULANTES | \$0.00 | \$0.00 | \$0.00 | \$0.00 | \$0.00 |

"Bajo protesta de decir verdad declaramos que los Estados Financieros y sus notas, son razonablemente correctos y son responsabilidad del emisor".

LIC. HUGO CARDOSO HERNANDEZ
DIRECTOR GENERAL

C.P.A. DULCE MARIA SANCHEZ HERNANDEZ
SUBDIRECTORA DE SERVICIOS ADMINISTRATIVOS

L.C. IGNACIA CORREA CORREA

JEFA DEL DEPARTAMENTO DE
PLANEACION, PROGRAMACION Y EVALUACION

LIC. LEOPOLDO NIÑO MOTA

ENCARGADO DE LA SUBDIRECCION DE PLANEACION Y
VINCULACION
L.C. MISAEEL MARTINEZ CABRERA

JEFE DEL DEPARTAMENTO DE RECURSOS FINANCIEROS

LIC. LUCIA ROMERO MARTINEZ

ENCARGADA DE LA JEFATURA DEL DEPARTAMENTO DE
RECURSOS MATERIALES Y SERVICIOS GENERALES



**INSTITUTO TECNOLÓGICO SUPERIOR DE TEPEXI DE RODRÍGUEZ
ESTADO DE PUEBLA**

**Reporte Analítico del Pasivo
Del 01/nov./2022 al 30/nov./2022**

Usr: supervisor
Rep: rptEstadoAnalíticoDeActivosYPasivos


Fecha y 14/dic./2022

hora de Impresión 11:41 a. m.

14

| Cuenta Contable | Saldo Inicial | Cargos del periodo | Abonos del periodo | Saldo Final | Flujo del Periodo |
|---|-----------------------|-----------------------|-----------------------|-----------------------|---------------------|
| 2000 PASIVO | \$3,390,631.89 | \$3,679,957.47 | \$3,981,804.76 | \$3,692,479.18 | \$301,847.29 |
| 2100 PASIVO CIRCULANTE | \$3,390,631.89 | \$3,679,957.47 | \$3,981,804.76 | \$3,692,479.18 | \$301,847.29 |
| 2110 CUENTAS POR PAGAR A CORTO PLAZO | \$3,023,618.74 | \$3,673,184.13 | \$3,975,031.42 | \$3,325,466.03 | \$301,847.29 |
| 2111 SERVICIOS PERSONALES POR PAGAR A CORTO PLAZO | \$158,412.56 | \$2,262,485.74 | \$2,262,485.74 | \$158,412.56 | \$0.00 |
| 2112 PROVEEDORES POR PAGAR A CORTO PLAZO | \$779,606.30 | \$914,067.19 | \$826,297.59 | \$691,836.70 | -\$87,769.60 |
| 2115 TRANSFERENCIAS OTORGADAS POR PAGAR A CORTO PLAZO | \$13,200.00 | \$9,393.60 | \$9,393.60 | \$13,200.00 | \$0.00 |
| 2117 RETENCIONES Y CONTRIBUCIONES POR PAGAR A CORTO PLAZO | \$2,072,399.88 | \$487,237.60 | \$876,854.49 | \$2,462,016.77 | \$389,616.89 |
| 2190 OTROS PASIVOS A CORTO PLAZO | \$367,013.15 | \$6,773.34 | \$6,773.34 | \$367,013.15 | \$0.00 |
| 2199 OTROS PASIVOS CIRCULANTES | \$367,013.15 | \$0.00 | \$0.00 | \$367,013.15 | \$0.00 |

"Bajo protesta de decir verdad declaramos que los Estados Financieros y sus notas, son razonablemente correctos y son responsabilidad del emisor"


LIC. HUGO CARDOSO HERNANDEZ
DIRECTOR GENERAL


C.P.A. DULCE MARÍA SANCHEZ HERNANDEZ

SUBDIRECTORA DE SERVICIOS ADMINISTRATIVOS


L.C. IGNACIA CORREA CORREA

JEFA DEL DEPARTAMENTO DE
PLANEACION PROGRAMACION Y EVALUACION


LIC. LEOPOLDO NIÑO MOTA

ENCARGADO DE LA SUBDIRECCION DE PLANEACION Y
VINCULACION


L.C. MISAEL MARTINEZ CABRERA

JEFE DEL DEPARTAMENTO DE RECURSOS FINANCIEROS


LIC. LUCIA ROMERO MARTINEZ

ENCARGADA DE LA JEFATURA DEL DEPARTAMENTO DE
RECURSOS MATERIALES Y SERVICIOS GENERALES




**INSTITUTO TECNOLÓGICO SUPERIOR DE TEPEXI DE
ESTADO DE PUEBLA**

Estados de Resultados

Usr: supervisor
Rep: rptEstadoResultado

Fecha y hora de Impresión | 14/dic./2022
11:41 a. m.

| | PERIODO | % | ACUMULADO | % |
|---|---|-----------------|-------------------------------|-----------------|
| | 1/nov. al 30/nov./2022 | | 01/ene al 30/nov./2022 | |
| INGRESOS Y OTROS BENEFICIOS | | | | |
| INGRESOS DE GESTIÓN | \$9,128.00 | 0.25 % | \$1,678,698.58 | 5.85 % |
| APROVECHAMIENTOS | \$0.00 | 0.00 % | \$2.58 | 0.00 % |
| INGRESOS POR VENTA DE BIENES Y PRESTACIÓN DE SERVICIOS | \$9,128.00 | 0.25 % | \$1,678,696.00 | 5.85 % |
| PARTICIPACIONES, APORTACIONES, CONVENIOS, INCENTIVOS DERIVADOS | \$3,576,464.13 | 99.74 % | \$27,015,167.97 | 94.14 % |
| TRANSFERENCIAS, ASIGNACIONES, SUBSIDIOS Y SUBVENCIONES, Y PENSIONES | \$3,576,464.13 | 99.74 % | \$27,015,167.97 | 94.14 % |
| SUBSIDIOS Y SUBVENCIONES | \$3,576,464.13 | 99.74 % | \$27,015,167.97 | 94.14 % |
| OTROS INGRESOS Y BENEFICIOS | \$0.00 | 0.00 % | \$0.72 | 0.00 % |
| OTROS INGRESOS Y BENEFICIOS VARIOS | \$0.00 | 0.00 % | \$0.72 | 0.00 % |
| OTROS INGRESOS Y BENEFICIOS VARIOS | \$0.00 | 0.00 % | \$0.72 | 0.00 % |
| Total de Ingresos | \$3,585,592.13 | 100.00 % | \$28,693,867.27 | 100.00 % |
| GASTOS Y OTRAS PÉRDIDAS | | | | |
| GASTOS DE FUNCIONAMIENTO | \$3,060,421.33 | 85.35 % | \$25,662,603.63 | 89.43 % |
| SERVICIOS PERSONALES | \$2,262,485.74 | 63.09 % | \$20,269,074.50 | 70.63 % |
| MATERIALES Y SUMINISTROS | \$158,093.81 | 4.40 % | \$1,993,932.41 | 6.94 % |
| SERVICIOS GENERALES | \$639,841.78 | 17.84 % | \$3,399,596.72 | 11.84 % |
| TRANSFERENCIAS, ASIGNACIONES, SUBSIDIOS Y OTRAS AYUDAS | \$9,393.60 | 0.26 % | \$157,373.23 | 0.54 % |
| AYUDAS SOCIALES | \$9,393.60 | 0.26 % | \$157,373.23 | 0.54 % |
| PARTICIPACIONES Y APORTACIONES | \$0.00 | 0.00 % | \$0.00 | 0.00 % |
| INTERESES, COMISIONES Y OTROS GASTOS DE LA DEUDA PÚBLICA | \$0.00 | 0.00 % | \$0.00 | 0.00 % |
| OTROS GASTOS Y PÉRDIDAS EXTRAORDINARIAS | \$0.00 | 0.00 % | \$0.00 | 0.00 % |
| INVERSIÓN PÚBLICA | \$0.00 | 0.00 % | \$0.00 | 0.00 % |
| Total de Gastos y otras Pérdidas | \$3,069,814.93 | 85.61 % | \$25,819,976.86 | 89.98 % |
| Ahorro / Desahorro Neto del Ejercicio | \$515,777.20 | 14.38 % | \$2,873,890.41 | 10.01 % |
|  |  | | | |
| LIC. HUGO CARDOSO HERNANDEZ DIRECTOR GENERAL | LIC. LEOPOLDO NIÑO MOTA ENCARGADO DE LA SUBDIRECCION DE PLANEACION Y VINICULACION | | | |
|  |  | | | |
| C.P.A. DULCE MARIA SANCHEZ HERNANDEZ SUBDIRECTORA DE SERVICIOS ADMINISTRATIVOS | L.C. MISAEL MARTINEZ CABRERA JEFE DEL DEPARTAMENTO DE RECURSOS FINANCIEROS | | | |
|  |  | | | |
| L.C. IGNACIA CORREA CORREA JEFA DEL DEPARTAMENTO DE PLANEACION, PROGRAMACION Y EVALUACION | LIC. LUCIA ROMERO MARTINEZ ENCARGADA DE LA JEFATURA DEL DEPARTAMENTO DE RECURSOS MATERIALES Y SERVICIOS GENERALES | | | |



**INSTITUTO TECNOLÓGICO SUPERIOR DE TEPEXI DE
ESTADO DE PUEBLA
Estado de Actividades**

Usr: supervisor
Rep: rptEstadoActividades

Del 01/nov./2022 al 30/nov./2022
(Cifras en Pesos)

Fecha y hora de Impresión 14/dic./2022
11:42 a. m.

| Concepto | 2022 | 2021 |
|---|-----------------------|-----------------------|
| INGRESOS Y OTROS BENEFICIOS | | |
| INGRESOS DE GESTION | \$9,128.00 | \$21,863.00 |
| IMPUESTOS | \$0.00 | \$0.00 |
| CUOTAS Y APORTACIONES DE SEGURIDAD SOCIAL | \$0.00 | \$0.00 |
| CONTRIBUCIONES DE MEJORAS | \$0.00 | \$0.00 |
| DERECHOS | \$0.00 | \$0.00 |
| PRODUCTOS | \$0.00 | \$0.00 |
| APROVECHAMIENTOS | \$0.00 | \$0.00 |
| INGRESOS POR VENTA DE BIENES Y PRESTACION DE SERVICIOS | \$9,128.00 | \$21,863.00 |
| PARTICIPACIONES, APORTACIONES, CONVENIOS, INCENTIVOS DERIVADOS DE LA COLABORACIÓN FISCAL, FONDOS DISTINTOS DE APORTACIONES, TRANSFERENCIAS, ASIGNACIONES, SUBSIDIOS Y SUBVENCIONES, Y PENSIONES Y JUBILACIONES | \$3,576,464.13 | \$6,160,990.27 |
| PARTICIPACIONES, APORTACIONES, CONVENIOS, INCENTIVOS DERIVADOS DE LA COLABORACIÓN FISCAL Y FONDOS DISTINTOS DE APORTACIONES | \$0.00 | \$0.00 |
| TRANSFERENCIAS, ASIGNACIONES, SUBSIDIOS Y SUBVENCIONES, Y PENSIONES Y JUBILACIONES | \$3,576,464.13 | \$6,160,990.27 |
| OTROS INGRESOS Y BENEFICIOS | \$0.00 | \$0.43 |
| INGRESOS FINANCIEROS | \$0.00 | \$0.00 |
| INCREMENTO POR VARIACIÓN DE INVENTARIOS | \$0.00 | \$0.00 |
| DISMINUCIÓN DEL EXCESO DE ESTIMACIONES POR PÉRDIDA O DETERIORO U OBSOLESCENCIA | \$0.00 | \$0.00 |
| DISMINUCIÓN DEL EXCESO DE PROVISIONES | \$0.00 | \$0.00 |
| OTROS INGRESOS Y BENEFICIOS VARIOS | \$0.00 | \$0.43 |
| Total de Ingresos y Otros Beneficios | \$3,585,592.13 | \$6,182,853.70 |
| GASTOS Y OTRAS PÉRDIDAS | | |
| GASTOS DE FUNCIONAMIENTO | \$3,060,421.33 | \$2,226,712.13 |
| SERVICIOS PERSONALES | \$2,262,485.74 | \$1,752,049.14 |
| MATERIALES Y SUMINISTROS | \$158,093.81 | \$99,324.27 |
| SERVICIOS GENERALES | \$639,841.78 | \$375,338.72 |
| TRANSFERENCIAS, ASIGNACIONES, SUBSIDIOS Y OTRAS AYUDAS | \$9,393.60 | \$0.00 |
| TRANSFERENCIAS INTERNAS Y ASIGNACIONES AL SECTOR PÚBLICO | \$0.00 | \$0.00 |
| TRANSFERENCIAS AL RESTO DEL SECTOR PÚBLICO | \$0.00 | \$0.00 |
| SUBSIDIOS Y SUBVENCIONES | \$0.00 | \$0.00 |
| AYUDAS SOCIALES | \$9,393.60 | \$0.00 |
| PENSIONES Y JUBILACIONES | \$0.00 | \$0.00 |
| TRANSFERENCIAS A FIDEICOMISOS, MANDATOS Y CONTRATOS ANALOGOS | \$0.00 | \$0.00 |
| TRANSFERENCIAS A LA SEGURIDAD SOCIAL | \$0.00 | \$0.00 |
| DONATIVOS | \$0.00 | \$0.00 |
| TRANSFERENCIAS AL EXTERIOR | \$0.00 | \$0.00 |
| PARTICIPACIONES Y APORTACIONES | \$0.00 | \$0.00 |
| PARTICIPACIONES | \$0.00 | \$0.00 |
| APORTACIONES | \$0.00 | \$0.00 |
| CONVENIOS | \$0.00 | \$0.00 |
| INTERESES, COMISIONES Y OTROS GASTOS DE LA DEUDA PÚBLICA | \$0.00 | \$0.00 |
| INTERESES DE LA DEUDA PÚBLICA | \$0.00 | \$0.00 |
| COMISIONES DE LA DEUDA PÚBLICA | \$0.00 | \$0.00 |
| GASTOS DE LA DEUDA PÚBLICA | \$0.00 | \$0.00 |
| COSTO POR COBERTURAS | \$0.00 | \$0.00 |
| APOYOS FINANCIEROS | \$0.00 | \$0.00 |
| OTROS GASTOS Y PÉRDIDAS EXTRAORDINARIAS | \$0.00 | \$0.00 |
| ESTIMACIONES, DEPRECIACIONES, DETERIOROS, OBSOLESCENCIA Y AMORTIZACIONES | \$0.00 | \$0.00 |
| PROVISIONES | \$0.00 | \$0.00 |
| DISMINUCIÓN DE INVENTARIOS | \$0.00 | \$0.00 |
| AUMENTO POR INSUFICIENCIA DE ESTIMACIONES POR PÉRDIDA O DETERIORO U OBSOLESCENCIA | \$0.00 | \$0.00 |
| AUMENTO POR INSUFICIENCIA DE PROVISIONES | \$0.00 | \$0.00 |



INSTITUTO TECNOLÓGICO SUPERIOR DE TEPEXI DE
ESTADO DE PUEBLA
Estado de Actividades

17

Usu: supervisor
Rep: rptEstadoActividades

Del 01/nov./2022 al 30/nov./2022
(Cifras en Pesos)

Fecha y hora de Impresión 14/dic./2022
11:42 a. m.

| Concepto | 2022 | 2021 |
|---|-----------------------|-----------------------|
| OTROS GASTOS | \$0.00 | \$0.00 |
| INVERSIÓN PÚBLICA | \$0.00 | \$0.00 |
| INVERSIÓN PÚBLICA NO CAPITALIZABLE | \$0.00 | \$0.00 |
| Total de Gastos y otras Pérdidas | \$3,069,814.93 | \$2,226,712.13 |
| Resultado del Ejercicio (Ahorro/Desahorro) | \$515,777.20 | \$3,956,141.57 |

"Bajo protesta de decir verdad declaramos que los Estados Financieros y sus notas, son razonablemente correctos y son responsabilidad del emisor".

LIC. HUGO CARDOSO HERNANDEZ
DIRECTOR GENERAL

LIC. LEOPOLDO NIÑO-MOTA
ENCARGADO DE LA SUBDIRECCION DE PLANEACION Y
VINCULACION

C.P.A. DULCE MARIA SANCHEZ HERNANDEZ
SUBDIRECTORA DE SERVICIOS ADMINISTRATIVOS

L.C. MISAEL MARTINEZ CABRERA
JEFE DEL DEPARTAMENTO DE RECURSOS FINANCIEROS

L.C. IGNACIA CORREA CORREA
JEFA DEL DEPARTAMENTO DE
PLANEACION, PROGRAMACION Y EVALUACION

LIC. LUCIA ROMERO MARTINEZ
ENCARGADA DE LA JEFATURA DEL DEPARTAMENTO DE
RECURSOS MATERIALES Y SERVICIOS GENERALES



**INSTITUTO TECNOLÓGICO SUPERIOR DE TEPEXI DE
ESTADO DE PUEBLA**

Estado de Flujos de Efectivo

Del 01/ene/2022 Al 30/nov./2022

Utr: supervisor

Rep: rptEstadoFlujosEfectivo

(Cifras en Pesos)

Fecha | 14/dic./2022
hora de Impresión | 11:42 a. m.

| Concepto | 2022 | 2021 |
|---|------------------------|------------------------|
| FLUJOS DE EFECTIVO DE LAS ACTIVIDADES DE OPERACIÓN | | |
| ORIGEN | \$29,507,131.24 | \$31,707,601.57 |
| IMPUESTOS | \$0.00 | \$0.00 |
| CUOTAS Y APORTACIONES DE SEGURIDAD SOCIAL | \$0.00 | \$0.00 |
| CONTRIBUCIONES DE MEJORAS | \$0.00 | \$0.00 |
| DERECHOS | \$0.00 | \$0.00 |
| PRODUCTOS | \$0.00 | \$0.00 |
| APROVECHAMIENTOS | \$2.58 | \$0.07 |
| INGRESOS POR VENTA DE BIENES Y PRESTACIÓN DE SERVICIOS | \$1,678,696.72 | \$1,699,111.12 |
| PARTICIPACIONES, APORTACIONES, CONVENIOS, INCENTIVOS DERIVADOS DE LA COLABORACIÓN FISCAL Y FONDOS DISTINTOS DE APORTACIONES | \$0.00 | \$0.00 |
| TRANSFERENCIAS, ASIGNACIONES, SUBSIDIOS Y SUBVENCIONES, Y PENSIONES Y JUBILACIONES | \$27,015,167.97 | \$30,008,490.38 |
| OTROS ORIGENES DE OPERACIÓN | \$813,263.97 | \$0.00 |
| APLICACIÓN | \$25,819,976.86 | \$31,920,133.23 |
| SERVICIOS PERSONALES | \$20,269,074.50 | \$23,911,203.83 |
| MATERIALES Y SUMINISTROS | \$1,993,932.41 | \$2,246,706.08 |
| SERVICIOS GENERALES | \$3,399,596.72 | \$5,477,695.51 |
| TRANSFERENCIAS INTERNAS Y ASIGNACIONES AL SECTOR PÚBLICO | \$0.00 | \$0.00 |
| TRANSFERENCIAS AL RESTO DEL SECTOR PÚBLICO | \$0.00 | \$0.00 |
| SUBSIDIOS Y SUBVENCIONES | \$0.00 | \$0.00 |
| AYUDAS SOCIALES | \$157,373.23 | \$30,360.00 |
| PENSIONES Y JUBILACIONES | \$0.00 | \$0.00 |
| TRANSFERENCIAS A FIDEICOMISOS, MANDATOS Y OTROS ANALÓGOS | \$0.00 | \$0.00 |
| TRANSFERENCIAS A LA SEGURIDAD SOCIAL | \$0.00 | \$0.00 |
| DONATIVOS | \$0.00 | \$0.00 |
| TRANSFERENCIAS AL EXTERIOR | \$0.00 | \$0.00 |
| PARTICIPACIONES | \$0.00 | \$0.00 |
| APORTACIONES | \$0.00 | \$0.00 |
| CONVENIOS | \$0.00 | \$0.00 |
| OTRAS APLICACIONES DE OPERACIÓN | \$0.00 | \$254,167.81 |
| FLUJOS NETOS DE EFECTIVO POR ACTIVIDADES DE OPERACIÓN | \$3,687,154.38 | -\$212,531.66 |
| FLUJOS DE EFECTIVO DE LAS ACTIVIDADES DE INVERSIÓN | | |
| ORIGEN | \$0.00 | \$0.00 |
| BIENES INMUEBLES, INFRAESTRUCTURA Y CONSTRUCCIONES EN PROCESO | \$0.00 | \$0.00 |
| BIENES MUEBLES | \$0.00 | \$0.00 |
| OTROS ORIGENES DE INVERSIÓN | \$0.00 | \$0.00 |
| APLICACIÓN | \$32,248.00 | \$4,000.00 |
| BIENES INMUEBLES, INFRAESTRUCTURA Y CONSTRUCCIONES EN PROCESO | \$0.00 | \$0.00 |
| BIENES MUEBLES | \$32,248.00 | \$4,000.00 |
| OTRAS APLICACIONES DE INVERSIÓN | \$0.00 | \$0.00 |
| FLUJOS NETOS DE EFECTIVO POR ACTIVIDADES DE INVERSIÓN | -\$32,248.00 | -\$4,000.00 |
| FLUJO DE EFECTIVO DE LAS ACTIVIDADES DE FINANCIAMIENTO | | |
| ORIGEN | \$0.00 | \$0.00 |
| ENDEUDAMIENTO NETO | \$0.00 | \$0.00 |
| INTERNO | \$0.00 | \$0.00 |
| EXTERNO | \$0.00 | \$0.00 |
| OTROS ORIGENES DE FINANCIAMIENTO | \$0.00 | \$0.00 |
| APLICACIÓN | \$0.00 | \$0.00 |
| SERVICIOS DE LA DEUDA | \$0.00 | \$0.00 |
| INTERNO | \$0.00 | \$0.00 |
| EXTERNO | \$0.00 | \$0.00 |
| OTRAS APLICACIONES DE FINANCIAMIENTO | \$0.00 | \$0.00 |
| FLUJOS NETOS DE EFECTIVO POR ACTIVIDADES DE FINANCIAMIENTO | \$0.00 | \$0.00 |
| INCREMENTO/DISMINUCIÓN NETA EN EL EFECTIVO Y EQUIVALENTES AL EFECTIVO | \$3,654,906.38 | -\$216,531.66 |
| EFECTIVO Y EQUIVALENTES AL EFECTIVO AL INICIO DEL EJERCICIO | \$3,164,814.99 | \$3,379,897.30 |



**INSTITUTO TECNOLÓGICO SUPERIOR DE TEPEXI DE
ESTADO DE PUEBLA**

Estado de Flujos de Efectivo
Del 01/ene/2022 Al 30/nov./2022
(Cifras en Pesos)

Usr: supervisor
Rep: rptEstadoFlujosEfectivo

Fecha y hora de Impresión | 14/dic./2022
11:42 a. m.

| Concepto | 2022 | 2021 |
|--|----------------|----------------|
| EFFECTIVO Y EQUIVALENTES AL EFFECTIVO AL FINAL DEL EJERCICIO | \$6,819,721.37 | \$3,163,366.64 |

"Bajo protesta de decir verdad declaramos que los Estados Financieros y sus notas, son razonablemente correctos y son responsabilidad del emisor".

LIC. HUGO CARDOSO HERNANDEZ

DIRECTOR GENERAL

C.P.A. DULCE MARIA SANCHEZ HERNANDEZ

SUBDIRECTORA DE SERVICIOS ADMINISTRATIVOS

L.C. IGNACIA CORREA CORREA

JEFA DEL DEPARTAMENTO DE
PLANIFICACION, PROGRAMACION Y EVALUACION

LIC. LEOPOLDO NINO MOTA

ENCARGADO DE LA SUBDIRECCION DE
PLANIFICACION Y VINCULACION

L.C. MISAEL MARTINEZ CABRERA

JEFE DEL DEPARTAMENTO DE RECURSOS
FINANCIEROS

LIC. LUCIA ROMERO MARTINEZ

ENCARGADA DE LA JEFATURA DEL
DEPARTAMENTO DE RECURSOS MATERIALES Y



INSTITUTO TECNOLÓGICO SUPERIOR DE TEPEXI DE RODRÍGUEZ
ESTADO DE PUEBLA

20

Estado Analítico de Ingresos Presupuestales

Al 30/nov./2022

Usr: supervisor
Rep: rptEstadoPresupuestoIngresos

Fecha y 14/dic./2022
hora de Impresión 11:43 a. m.

| Fuente de Ingresos | | Ley de Ingresos Estimada | Ampliaciones / (Reducciones) | Ley de Ingresos Modificada | Ingresos Devengados | Ingresos Recaudados | Devengado Por Recaudar | Avance de Recaudación (Recaudación / Estimación) |
|--------------------|--|--------------------------|------------------------------|----------------------------|------------------------|------------------------|------------------------|--|
| 61 | Aprovechamientos | \$0.00 | \$0.00 | \$0.00 | \$2.58 | \$2.58 | \$0.00 | 0.00 % |
| 61-09 | OTROS APROVECHAMIENTOS | \$0.00 | \$0.00 | \$0.00 | \$2.58 | \$2.58 | \$0.00 | 0.00 % |
| | rendimientos | \$0.00 | \$0.00 | \$0.00 | \$2.58 | \$2.58 | \$0.00 | 0.00 % |
| | IP | \$0.00 | \$0.00 | \$0.00 | \$2.58 | \$2.58 | \$0.00 | 0.00 % |
| 73 | Ingresos por Venta de Bienes y Prestación de Servicios de | \$1,442,723.00 | \$0.00 | \$1,442,723.00 | \$1,678,696.00 | \$1,678,696.00 | \$0.00 | 116.35 % |
| | INGRESOS POR VENTA DE BIENES Y SERVICIOS DE OR | \$1,442,723.00 | \$0.00 | \$1,442,723.00 | \$1,678,696.00 | \$1,678,696.00 | \$0.00 | 116.35 % |
| | captacion de derechos | \$1,442,723.00 | \$0.00 | \$1,442,723.00 | \$1,431,236.00 | \$1,431,236.00 | \$0.00 | 99.20 % |
| | SOLIDWORDS | \$0.00 | \$0.00 | \$0.00 | \$6,900.00 | \$6,900.00 | \$0.00 | 0.00 % |
| | SEMINARIO DE TITULACION | \$0.00 | \$0.00 | \$0.00 | \$45,140.00 | \$45,140.00 | \$0.00 | 0.00 % |
| | maestria | \$0.00 | \$0.00 | \$0.00 | \$190,420.00 | \$190,420.00 | \$0.00 | 0.00 % |
| | VERANOS | \$0.00 | \$0.00 | \$0.00 | \$5,000.00 | \$5,000.00 | \$0.00 | 0.00 % |
| 79 | Otros Ingresos | \$0.00 | \$0.00 | \$0.00 | \$0.72 | \$0.72 | \$0.00 | 0.00 % |
| | ECONOMIAS (ESTADO) | \$0.00 | \$0.00 | \$0.00 | \$0.72 | \$0.72 | \$0.00 | 0.00 % |
| 79-02 | OTROS INGRESOS Y BENEFICIOS VARIOS | \$0.00 | \$0.00 | \$0.00 | \$0.72 | \$0.72 | \$0.00 | 0.00 % |
| | por reintegro | \$0.00 | \$0.00 | \$0.00 | \$0.72 | \$0.72 | \$0.00 | 0.00 % |
| | captacion | \$0.00 | \$0.00 | \$0.00 | \$0.72 | \$0.72 | \$0.00 | 0.00 % |
| 93 | Subsidios y Subvenciones | \$30,015,282.00 | \$0.00 | \$30,015,282.00 | \$27,015,167.97 | \$27,015,167.97 | \$0.00 | 90.00 % |
| | SUBSIDIOS | \$30,015,282.00 | \$0.00 | \$30,015,282.00 | \$27,015,167.97 | \$27,015,167.97 | \$0.00 | 90.00 % |
| | ESTADO | \$15,007,640.99 | \$0.00 | \$15,007,640.99 | \$11,438,334.97 | \$11,438,334.97 | \$0.00 | 76.21 % |
| | FEDERAL | \$15,007,641.01 | \$0.00 | \$15,007,641.01 | \$15,576,833.00 | \$15,576,833.00 | \$0.00 | 103.79 % |
| Total | | \$31,458,005.00 | \$0.00 | \$31,458,005.00 | \$28,693,867.27 | \$28,693,867.27 | \$0.00 | 91.21 % |

LIC. HUGO CARDOSO HERNANDEZ
DIRECTOR GENERAL

C.P.A. DULCE MARÍA SANCHEZ HERNANDEZ
SUBDIRECTORA DE SERVICIOS ADMINISTRATIVOS

L.C. IGNACIA CORREA CORREA
JEFA DEL DEPARTAMENTO DE
PLANEACION PROGRAMACION Y EVALUACION

LIC. LEOPOLDO NIÑO MOTA
ENCARGADO DE LA SUBDIRECCION DE PLANEACION Y
VINCULACION

L.C. MISAEL MARTINEZ CABRERA
JEFE DEL DEPARTAMENTO DE RECURSOS FINANCIEROS

LIC. LUCIA ROMERO MARTINEZ
ENCARGADA DE LA JEFATURA DEL DEPARTAMENTO DE
RECURSOS MATERIALES Y SERVICIOS GENERALES



INSTITUTO TECNOLÓGICO SUPERIOR DE TEPEXI DE RODRÍGUEZ
ESTADO DE PUEBLA

21

Usu: supervisor
Rep: rptEstadoPresupuestoEgresos_CL2

Estado Analítico del Ejercicio del Presupuesto de Egresos
Clasificación Económica (por Tipo de Gasto)
| Del 01/ene./2022 Al 30/nov./2022

Fecha y hora de Impresión | 14/dic./2022
11:45 a. m.

| Concepto | Egresos | | | | | |
|---|------------------------|------------------------------|------------------------|------------------------|------------------------|-----------------------|
| | Aprobado | Ampliaciones / (Reducciones) | Modificado | Devengado | Pagado | Subejercicio |
| | 1 | 2 | 3=(1+2) | 4 | 5 | 6 = (3 - 4) |
| Gasto Corriente | \$31,458,005.00 | \$497,700.00 | \$31,955,705.00 | \$25,819,976.86 | \$25,819,976.86 | \$6,135,728.14 |
| Gasto de Capital | \$0.00 | \$32,248.00 | \$32,248.00 | \$32,248.00 | \$32,248.00 | \$0.00 |
| Amortización de la deuda y disminución de pasivos | \$0.00 | \$0.00 | \$0.00 | \$0.00 | \$0.00 | \$0.00 |
| Pensiones y Jubilaciones | \$0.00 | \$0.00 | \$0.00 | \$0.00 | \$0.00 | \$0.00 |
| Participaciones | \$0.00 | \$0.00 | \$0.00 | \$0.00 | \$0.00 | \$0.00 |
| Total del Gasto | \$31,458,005.00 | \$529,948.00 | \$31,987,953.00 | \$25,852,224.86 | \$25,852,224.86 | \$6,135,728.14 |


LIC. HUGO CARDOSO HERNANDEZ

DIRECTOR GENERAL


C.P.A. DULCE MARÍA SANCHEZ HERNANDEZ

SUBDIRECTORA DE SERVICIOS ADMINISTRATIVOS


L.C. IGNACIA CORREA CORREA

JEFA DEL DEPARTAMENTO DE PLANEACION, PROGRAMACION Y EVALUACION


LIC. LEOPOLDO NIÑO MOTA

ENCARGADO DE LA SUBDIRECCION DE PLANEACION Y VINCULACION


L.C. MISAEL MARTINEZ CABRERA

JEFE DEL DEPARTAMENTO DE RECURSOS FINANCIEROS


LIC. LUCIA ROMERO MARTINEZ

ENCARGADA DE LA JEFATURA DEL DEPARTAMENTO DE RECURSOS MATERIALES Y SERVICIOS GENERALES



INSTITUTO TECNOLÓGICO SUPERIOR DE TEPEXI DE RODRÍGUEZ
ESTADO DE PUEBLA

22

Usu: supervisor
Rep: rptEstadoPresupuestoEgresos_UA3

Estado Analítico del Ejercicio del Presupuesto de Egresos

Clasificación Administrativa
| Del 01/ene./2022 Al 30/nov./2022

Fecha y hora de Impresión | 14/dic./2022
11:46 a. m.

| Concepto | Egresos | | | | | Subejercicio 6 = (3 - 4) |
|-----------------------------|------------------------|---------------------------------|------------------------|------------------------|------------------------|-------------------------------|
| | Aprobado | Ampliaciones / (Reducciones) | Modificado | Devengado | Pagado | |
| | 1 | 2 | 3=(1+2) | 4 | 5 | |
| Sin Ramo/Dependencia | | | | | | |
| DIRECCION GENERAL | \$31,458,005.00 | \$529,948.00 | \$31,987,953.00 | \$25,852,224.86 | \$25,852,224.86 | \$6,135,728.14 |
| Sin Ramo/Dependencia | \$31,458,005.00 | \$529,948.00 | \$31,987,953.00 | \$25,852,224.86 | \$25,852,224.86 | \$6,135,728.14 |
| Total del Gasto | \$31,458,005.00 | \$529,948.00 | \$31,987,953.00 | \$25,852,224.86 | \$25,852,224.86 | \$6,135,728.14 |

LIC. HUGO CARDOSO HERNANDEZ

DIRECTOR GENERAL

C.P.A. DULCE MARÍA SANCHEZ HERNANDEZ

SUBDIRECTORA DE SERVICIOS ADMINISTRATIVOS

L.C. IGNACIA CORREA CORREA

JEFA DEL DEPARTAMENTO DE
PLANEACION, PROGRAMACION Y EVALUACION

LIC. LEOPOLDO NIÑO MOTA

ENCARGADO DE LA SUBDIRECCION DE PLANEACION Y
VINICULACION

L.C. MISAEL MARTINEZ CABRERA

JEFE DEL DEPARTAMENTO DE RECURSOS FINANCIEROS

LIC. LUCIA ROMERO MARTINEZ

ENCARGADA DE LA JEFATURA DEL DEPARTAMENTO DE
RECURSOS MATERIALES Y SERVICIOS GENERALES



INSTITUTO TECNOLÓGICO SUPERIOR DE TEPEXI DE RODRÍGUEZ
ESTADO DE PUEBLA

24

Usu: supervisor
Rep: rptEstadoPresupuestoEgresos_FN3

Estado Analítico del Ejercicio del Presupuesto de Egresos
Clasificación Funcional (Finalidad y Función)
| Del 01/ene./2022 Al 30/nov./2022

Fecha y | 14/dic./2022
hora de Impresión | 11:46 a. m.

| Concepto | Egresos | | | | | |
|---|------------------------|---------------------------------|------------------------|------------------------|------------------------|-----------------------|
| | Aprobado | Ampliaciones / (Reducciones) | Modificado | Devengado | Pagado | Subejercicio |
| | 1 | 2 | 3=(1+2) | 4 | 5 | 6 = (3 - 4) |
| ADEUDOS DE EJERCICIOS FISCALES ANTERIORES | \$0.00 | \$0.00 | \$0.00 | \$0.00 | \$0.00 | \$0.00 |
| Total del Gasto | \$31,458,005.00 | \$529,948.00 | \$31,987,953.00 | \$25,852,224.86 | \$25,852,224.86 | \$6,135,728.14 |

LIC. HUGO CARDOSO HERNANDEZ
DIRECTOR GENERAL

C.P.A. DULCE MARÍA SANCHEZ HERNANDEZ
SUBDIRECTORA DE SERVICIOS ADMINISTRATIVOS

L.C. IGNACIA CORREA CORREA
JEFA DEL DEPARTAMENTO DE
PLANEACION PROGRAMACION Y EVALUACION

LIC. LEOPOLDO NIÑO MOTA
ENCARGADO DE LA SUBDIRECCION DE PLANEACION Y
VINCLACION

L.C. MISAEL MARTINEZ CABRERA
JEFE DEL DEPARTAMENTO DE RECURSOS FINANCIEROS

LIC. LUCIA ROMERO MARTINEZ
ENCARGADA DE LA JEFATURA DEL DEPARTAMENTO DE
RECURSOS MATERIALES Y SERVICIOS GENERALES



INSTITUTO TECNOLÓGICO SUPERIOR DE TEPEXI DE RODRÍGUEZ
ESTADO DE PUEBLA

25

Estado Analítico del Ejercicio del Presupuesto de Egresos
Clasificación por Objeto del Gasto (Capítulo y Concepto)
 | Del 01/ene./2022 Al 30/nov./2022

Usu: supervisor
 Rep: rptEstadoPresupuestoEgresos_CP_CTO

Fecha y | 14/dic./2022
 hora de Impresión | 11:47 a. m.

| Concepto | Egresos | | | | | |
|---|------------------------|------------------------------|------------------------|------------------------|------------------------|-----------------------|
| | Aprobado | Ampliaciones / (Reducciones) | Modificado | Devengado | Pagado | Subejercicio |
| | 1 | 2 | 3=(1+2) | 4 | 5 | 6 = (3 - 4) |
| SERVICIOS PERSONALES | \$22,129,944.89 | \$2,372,604.84 | \$24,502,549.73 | \$20,269,074.50 | \$20,269,074.50 | \$4,233,475.23 |
| REMUNERACIONES AL PERSONAL DE CARÁCTER PERMANENTE | \$12,605,773.54 | \$2,774,126.67 | \$15,379,900.21 | \$14,489,651.06 | \$14,489,651.06 | \$890,249.15 |
| REMUNERACIONES AL PERSONAL DE CARÁCTER TRANSITORIO | \$0.00 | \$60,000.00 | \$60,000.00 | \$0.00 | \$0.00 | \$60,000.00 |
| REMUNERACIONES ADICIONALES Y ESPECIALES | \$3,282,850.76 | -\$896,451.90 | \$2,386,398.86 | \$515,857.00 | \$515,857.00 | \$1,870,541.86 |
| SEGURIDAD SOCIAL | \$4,293,829.51 | \$124,992.87 | \$4,418,822.38 | \$3,948,403.61 | \$3,948,403.61 | \$470,418.77 |
| OTRAS PRESTACIONES SOCIALES Y ECONÓMICAS | \$1,724,007.00 | \$375,341.28 | \$2,099,348.28 | \$1,276,903.83 | \$1,276,903.83 | \$822,444.45 |
| PREVISIONES | \$0.00 | \$0.00 | \$0.00 | \$0.00 | \$0.00 | \$0.00 |
| PAGO DE ESTÍMULOS A SERVIDORES PÚBLICOS | \$223,484.08 | -\$65,404.08 | \$158,080.00 | \$38,259.00 | \$38,259.00 | \$119,821.00 |
| MATERIALES Y SUMINISTROS | \$2,687,333.20 | -\$565,417.34 | \$2,121,915.86 | \$1,993,932.41 | \$1,993,932.41 | \$127,983.45 |
| MATERIALES DE ADMINISTRACIÓN, EMISIÓN DE DOCUMENTOS Y ARTÍCULOS OFICIALES | \$746,498.00 | -\$262,552.95 | \$483,945.05 | \$481,984.70 | \$481,984.70 | \$1,960.35 |
| ALIMENTOS Y UTENSILIOS | \$178,045.60 | -\$93,783.95 | \$84,261.65 | \$82,993.76 | \$82,993.76 | \$1,267.89 |
| MATERIAS PRIMAS Y MATERIALES DE PRODUCCIÓN Y COMERCIALIZACIÓN | \$0.00 | \$0.00 | \$0.00 | \$0.00 | \$0.00 | \$0.00 |
| MATERIALES Y ARTÍCULOS DE CONSTRUCCIÓN Y DE REPARACIÓN | \$625,000.00 | -\$165,966.03 | \$459,033.97 | \$408,507.06 | \$408,507.06 | \$50,526.91 |
| PRODUCTOS QUÍMICOS, FARMACÉUTICOS Y DE LABORATORIO | \$305,248.00 | -\$119,397.51 | \$185,850.49 | \$167,805.32 | \$167,805.32 | \$18,045.17 |
| COMBUSTIBLES, LUBRICANTES Y ADITIVOS | \$355,541.60 | \$218,117.05 | \$573,658.65 | \$535,404.37 | \$535,404.37 | \$38,254.28 |
| VESTUARIO, BLANCOS, PRENDAS DE PROTECCIÓN Y ARTÍCULOS DEPORTIVOS | \$144,000.00 | -\$54,829.12 | \$89,170.88 | \$89,170.88 | \$89,170.88 | \$0.00 |
| MATERIALES Y SUMINISTROS PARA SEGURIDAD | \$0.00 | \$0.00 | \$0.00 | \$0.00 | \$0.00 | \$0.00 |
| HERRAMIENTAS, REFACCIONES Y ACCESORIOS MENORES | \$333,000.00 | -\$87,004.83 | \$245,995.17 | \$228,066.32 | \$228,066.32 | \$17,928.85 |
| SERVICIOS GENERALES | \$6,455,631.91 | -\$1,284,766.50 | \$5,170,865.41 | \$3,399,596.72 | \$3,399,596.72 | \$1,771,268.69 |
| SERVICIOS BÁSICOS | \$666,599.00 | -\$33,934.00 | \$632,665.00 | \$464,191.88 | \$464,191.88 | \$168,473.12 |
| SERVICIOS DE ARRENDAMIENTO | \$871,680.00 | -\$26,064.04 | \$845,615.96 | \$629,104.65 | \$629,104.65 | \$216,511.31 |
| SERVICIOS PROFESIONALES, CIENTÍFICOS, TÉCNICOS Y OTROS SERVICIOS | \$1,745,734.31 | -\$83,336.84 | \$1,662,397.47 | \$1,004,604.82 | \$1,004,604.82 | \$657,792.65 |
| SERVICIOS FINANCIEROS, BANCARIOS Y COMERCIALES | \$303,945.60 | -\$9,500.03 | \$294,445.57 | \$225,987.35 | \$225,987.35 | \$68,458.22 |
| SERVICIOS DE INSTALACIÓN, REPARACIÓN, MANTENIMIENTO Y CONSERVACIÓN | \$571,000.00 | -\$203,305.49 | \$367,694.51 | \$326,159.51 | \$326,159.51 | \$41,535.00 |
| SERVICIOS DE COMUNICACIÓN SOCIAL Y PUBLICIDAD | \$0.00 | \$0.00 | \$0.00 | \$0.00 | \$0.00 | \$0.00 |
| SERVICIOS DE TRASLADOS Y VIÁTICOS | \$472,930.00 | -\$217,650.00 | \$255,280.00 | \$156,796.42 | \$156,796.42 | \$98,483.58 |
| SERVICIOS OFICIALES | \$185,884.00 | -\$107,584.00 | \$78,300.00 | \$35,739.80 | \$35,739.80 | \$42,560.20 |
| OTROS SERVICIOS GENERALES | \$1,637,859.00 | -\$603,392.10 | \$1,034,466.90 | \$557,012.29 | \$557,012.29 | \$477,454.61 |
| TRANSFERENCIAS, ASIGNACIONES, SUBSIDIOS Y OTRAS AYUDAS | \$185,095.00 | -\$24,721.00 | \$160,374.00 | \$157,373.23 | \$157,373.23 | \$3,000.77 |



INSTITUTO TECNOLÓGICO SUPERIOR DE TEPEXI DE RODRÍGUEZ
ESTADO DE PUEBLA

27


Estado Analítico del Ejercicio del Presupuesto de Egresos
Clasificación por Objeto del Gasto (Capítulo y Concepto)
| Del 01/ene./2022 Al 30/nov./2022

Usu: supervisor
Rep: rptEstadoPresupuestoEgresos_CP_CTO

Fecha y hora de Impresión | 14/dic./2022
11:47 a. m.

| Concepto | Egresos | | | | | |
|--|------------------------|------------------------------|------------------------|------------------------|------------------------|-----------------------|
| | Aprobado | Ampliaciones / (Reducciones) | Modificado | Devengado | Pagado | Subejercicio |
| | 1 | 2 | 3=(1+2) | 4 | 5 | 6 = (3 - 4) |
| CONVENIOS | \$0.00 | \$0.00 | \$0.00 | \$0.00 | \$0.00 | \$0.00 |
| DEUDA PÚBLICA | \$0.00 | \$0.00 | \$0.00 | \$0.00 | \$0.00 | \$0.00 |
| AMORTIZACIÓN DE LA DEUDA PÚBLICA | \$0.00 | \$0.00 | \$0.00 | \$0.00 | \$0.00 | \$0.00 |
| INTERESES DE LA DEUDA PÚBLICA | \$0.00 | \$0.00 | \$0.00 | \$0.00 | \$0.00 | \$0.00 |
| COMISIONES DE LA DEUDA PÚBLICA | \$0.00 | \$0.00 | \$0.00 | \$0.00 | \$0.00 | \$0.00 |
| GASTOS DE LA DEUDA PÚBLICA | \$0.00 | \$0.00 | \$0.00 | \$0.00 | \$0.00 | \$0.00 |
| COSTO POR COBERTURAS | \$0.00 | \$0.00 | \$0.00 | \$0.00 | \$0.00 | \$0.00 |
| APOYOS FINANCIEROS | \$0.00 | \$0.00 | \$0.00 | \$0.00 | \$0.00 | \$0.00 |
| ADEUDOS DE EJERCICIOS FISCALES ANTERIORES (ADEFAS) | \$0.00 | \$0.00 | \$0.00 | \$0.00 | \$0.00 | \$0.00 |
| Total del Gasto | \$31,458,005.00 | \$529,948.00 | \$31,987,953.00 | \$25,852,224.86 | \$25,852,224.86 | \$6,135,728.14 |


LIC. HUGO CARDOSO HERNANDEZ
DIRECTOR GENERAL


C.P.A. DULCE MARIA SANCHEZ HERNANDEZ
SUBDIRECTORA DE SERVICIOS ADMINISTRATIVOS


L.C. IGNACIA CORREA CORREA
JEFA DEL DEPARTAMENTO DE PLANEACION, PROGRAMACION Y EVALUACION


LIC. LEOPOLDO NIÑO MOTA
ENCARGADO DE LA SUBDIRECCION DE PLANEACION Y VINCULACION


L.C. MISAEL MARTINEZ CABRERA
JEFE DEL DEPARTAMENTO DE RECURSOS FINANCIEROS


LIC. LUCIA ROMERO MARTINEZ
ENCARGADA DE LA JEFATURA DEL DEPARTAMENTO DE RECURSOS MATERIALES Y SERVICIOS GENERALES



**INSTITUTO TECNOLÓGICO SUPERIOR DE TEPEXI DE
ESTADO DE PUEBLA
Endeudamiento Neto**

Usu: supervisor
Rep: rptEndeudamientoNeto

Del 01/nov./2022 Al 30/nov./2022

Fecha y hora de Impresión | 14/dic./2022
11:51 a. m.

| Identificación de Crédito o Instrumento | Contratación/Colocación | Amortización | Endeudamiento Neto |
|---|-------------------------|---------------|--------------------|
| | A | B | C=A-B |
| Créditos Bancarios | | | |
| Total Créditos Bancarios | \$0.00 | \$0.00 | \$0.00 |
| Otros Instrumentos de Deuda | | | |
| Total Otros Instrumentos de Deuda | \$0.00 | \$0.00 | \$0.00 |
| Total | \$0.00 | \$0.00 | \$0.00 |

LIC. HUGO CARDOSO HERNANDEZ

DIRECTOR GENERAL

LIC. LEOPOLDO NINO MOTA

ENCARGADO DE LA SUBDIRECCION DE PLANEACION Y
VINICULACION

C.P.A. DULCE MARIA SANCHEZ HERNANDEZ
SUBDIRECTORA DE SERVICIOS ADMINISTRATIVOS

L.C. MISAEL MARTINEZ CABRERA
JEFE DEL DEPARTAMENTO DE RECURSOS FINANCIEROS

L.C. IGNACIA CORREA CORREA

JEFA DEL DEPARTAMENTO DE
PLANEACION, PROGRAMACION Y EVALUACION

LIC. LUCIA ROMERO MARTINEZ

ENCARGADA DE LA JEFATURA DEL DEPARTAMENTO DE
RECURSOS MATERIALES Y SERVICIOS GENERALES



**INSTITUTO TECNOLÓGICO SUPERIOR DE TEPEXI DE
ESTADO DE PUEBLA**

Intereses de la Deuda

Del 01/nov./2022 Al 30/nov./2022

Usr: supervisor
Rep: rptInteresesdeLaDeuda

Fecha y hora de Impresión | 14/dic./2022
11:52 a. m.

| Identificación de Crédito o Instrumento | Devengado | Pagado |
|---|---------------|---------------|
| Créditos Bancarios | | |
| Total de Intereses de Créditos Bancarios | \$0.00 | \$0.00 |
| Otros Instrumentos de Deuda | | |
| Total de Intereses de Otros Instrumentos de Deuda | \$0.00 | \$0.00 |
| Total | \$0.00 | \$0.00 |

LIC. HUGO CARDOSO HERNANDEZ

DIRECTOR GENERAL

C.P.A. DULCE MARÍA SANCHEZ HERNANDEZ
SUBDIRECTORA DE SERVICIOS ADMINISTRATIVOS

L.C. IGNACIA CORREA CORREA

JEFA DEL DEPARTAMENTO DE
PLANEACION, PROGRAMACION Y EVALUACION

LIC. LEOPOLDO NIÑO MOTA

ENCARGADO DE LA SUBDIRECCION DE PLANEACION Y
EVALUACION

L.C. MISAEL MARTINEZ CABRERA
JEFE DEL DEPARTAMENTO DE RECURSOS FINANCIEROS

LIC. LUCIA ROMERO MARTINEZ

ENCARGADA DE LA JEFATURA DEL DEPARTAMENTO DE
RECURSOS MATERIALES Y SERVICIOS GENERALES



INSTITUTO TECNOLÓGICO SUPERIOR DE TEPEXI DE ESTADO DE PUEBLA

30

Indicadores de Postura Fiscal del 01/ene./2022 al 30/nov./2022

Usr: supervisor
Rep: rptIndicadoresPosturaFiscal

Fecha y hora de Impresión | 14/dic./2022
11:52 a. m.

| Concepto | Estimado | Devengado | Pagado |
|---|---------------|---------------|---------------|
| I. Ingresos Presupuestarios (I=1+2) | \$0.00 | \$0.00 | \$0.00 |
| 1. Ingresos del Gobierno de la Entidad Federativa | \$0.00 | \$0.00 | \$0.00 |
| 2. Ingresos del Sector Paraestatal | \$0.00 | \$0.00 | \$0.00 |
| II. Egresos Presupuestarios (II=3+4) | \$0.00 | \$0.00 | \$0.00 |
| 3. Egresos del Gobierno de la Entidad Federativa | \$0.00 | \$0.00 | \$0.00 |
| 4. Egresos del Sector Paraestatal | \$0.00 | \$0.00 | \$0.00 |
| III. Balance Presupuestario (Superávit o Déficit) (III = I - II) | \$0.00 | \$0.00 | \$0.00 |

| Concepto | Estimado | Devengado | Pagado |
|---|---------------|---------------|---------------|
| III. Balance Presupuestario (Superávit o Déficit) | \$0.00 | \$0.00 | \$0.00 |
| IV. Intereses, Comisiones y Gastos de la Deuda | \$0.00 | \$0.00 | \$0.00 |
| V. Balance Primario (Superávit o Déficit) (V= III - IV) | \$0.00 | \$0.00 | \$0.00 |

| Concepto | Estimado | Devengado | Pagado |
|--|---------------|---------------|---------------|
| A. Financiamiento | \$0.00 | \$0.00 | \$0.00 |
| B. Amortización de la deuda | \$0.00 | \$0.00 | \$0.00 |
| C. Endeudamiento ó desendeudamiento (C = A - B) | \$0.00 | \$0.00 | \$0.00 |

LIC. HUGO CARDOSO HERNANDEZ
DIRECTOR GENERAL

C.P.A. DULCE MARÍA SANCHEZ HERNANDEZ
SUBDIRECTORA DE SERVICIOS ADMINISTRATIVOS

L.C. IGNACIA CORREA CORREA
JEFA DEL DEPARTAMENTO DE
PLANEACION PROGRAMACION Y EVALUACION

LIC. LEOPOLDO NIÑO-MOTA
ENCARGADO DE LA SUBDIRECCION DE PLANEACION Y
VINULACION

L.C. MISAEL MARTINEZ CABRERA
JEFE DEL DEPARTAMENTO DE RECURSOS
FINANCIEROS

LIC. LUCIA ROMERO MARTINEZ
ENCARGADA DE LA JEFATURA DEL DEPARTAMENTO
DE RECURSOS MATERIALES Y SERVICIOS



INSTITUTO TECNOLÓGICO SUPERIOR DE TEPEXI DE RODRÍGUEZ
ESTADO DE PUEBLA

Gasto por Categoría Programática
Del 01/ene./2022 Al 30/nov./2022

31

Usr: supervisor
 Rep: rptEstadoPresupuestoEgresos_PC

Fecha y hora de Impresión | 14/dic./2022
 11:53 a. m.

| Concepto | Egresos | | | | | Subejercicio 6 = (3 - 4) |
|--|------------------------|---------------------------------|------------------------|------------------------|------------------------|-------------------------------|
| | Aprobado | Ampliaciones / (Reducciones) | Modificado | Devengado | Pagado | |
| | 1 | 2 | 3=(1+2) | 4 | 5 | |
| Programas | | | | | | |
| Subsidios: Sector Social y Privado o Entidades Federativas y Municipios | | | | | | |
| Sujetos a Reglas de Operación | \$0.00 | \$0.00 | \$0.00 | \$0.00 | \$0.00 | \$0.00 |
| Otros Subsidios | \$0.00 | \$0.00 | \$0.00 | \$0.00 | \$0.00 | \$0.00 |
| Desempeño de las Funciones | | | | | | |
| Prestación de Servicios Públicos | \$31,458,005.00 | \$529,948.00 | \$31,987,953.00 | \$25,852,224.86 | \$25,852,224.86 | \$6,135,728.14 |
| Provisión de Bienes Públicos | \$0.00 | \$0.00 | \$0.00 | \$0.00 | \$0.00 | \$0.00 |
| Planeación, seguimiento y evaluación de políticas públicas | \$0.00 | \$0.00 | \$0.00 | \$0.00 | \$0.00 | \$0.00 |
| Promoción y fomento | \$0.00 | \$0.00 | \$0.00 | \$0.00 | \$0.00 | \$0.00 |
| Regulación y supervisión | \$0.00 | \$0.00 | \$0.00 | \$0.00 | \$0.00 | \$0.00 |
| Funciones de las Fuerzas Armadas (Únicamente Gobierno F | \$0.00 | \$0.00 | \$0.00 | \$0.00 | \$0.00 | \$0.00 |
| Específicos | \$0.00 | \$0.00 | \$0.00 | \$0.00 | \$0.00 | \$0.00 |
| Proyectos de Inversión | \$0.00 | \$0.00 | \$0.00 | \$0.00 | \$0.00 | \$0.00 |
| Administrativos y de Apoyo | | | | | | |
| Apoyo al proceso presupuestario y para mejorar la eficiencia | \$0.00 | \$0.00 | \$0.00 | \$0.00 | \$0.00 | \$0.00 |
| Apoyo a la función pública y al mejoramiento de la gestión | \$0.00 | \$0.00 | \$0.00 | \$0.00 | \$0.00 | \$0.00 |
| Operaciones ajenas | \$0.00 | \$0.00 | \$0.00 | \$0.00 | \$0.00 | \$0.00 |
| Compromisos | | | | | | |
| Obligaciones de cumplimiento de resolución jurisdiccional | \$0.00 | \$0.00 | \$0.00 | \$0.00 | \$0.00 | \$0.00 |
| Desastres Naturales | \$0.00 | \$0.00 | \$0.00 | \$0.00 | \$0.00 | \$0.00 |
| Obligaciones | | | | | | |
| Pensiones y jubilaciones | \$0.00 | \$0.00 | \$0.00 | \$0.00 | \$0.00 | \$0.00 |
| Aportaciones a la seguridad social | \$0.00 | \$0.00 | \$0.00 | \$0.00 | \$0.00 | \$0.00 |
| Aportaciones a fondos de estabilización | \$0.00 | \$0.00 | \$0.00 | \$0.00 | \$0.00 | \$0.00 |
| Aportaciones a fondos de inversión y reestructura de pensior | \$0.00 | \$0.00 | \$0.00 | \$0.00 | \$0.00 | \$0.00 |
| Programas de Gasto Federalizado | | | | | | |
| Gasto Federalizado | \$0.00 | \$0.00 | \$0.00 | \$0.00 | \$0.00 | \$0.00 |
| Participaciones a entidades federativas y municipios | | | | | | |
| Participaciones a entidades federativas y municipios | \$0.00 | \$0.00 | \$0.00 | \$0.00 | \$0.00 | \$0.00 |
| Costo financiero, deuda o apoyos a deudores y ahorradores de la banca | | | | | | |
| Costo financiero, deuda o apoyos a deudores y ahorradores | \$0.00 | \$0.00 | \$0.00 | \$0.00 | \$0.00 | \$0.00 |
| Adeudos de ejercicios fiscales anteriores | | | | | | |
| Adeudos de ejercicios fiscales anteriores | \$0.00 | \$0.00 | \$0.00 | \$0.00 | \$0.00 | \$0.00 |
| Total del Gasto | \$31,458,005.00 | \$529,948.00 | \$31,987,953.00 | \$25,852,224.86 | \$25,852,224.86 | \$6,135,728.14 |



INSTITUTO TECNOLÓGICO SUPERIOR DE TEPEXI DE RODRÍGUEZ
ESTADO DE PUEBLA

32

Usu: supervisor
Rep: rptEstadoPresupuestoEgresos_PC

Gasto por Categoría Programática
Del 01/ene./2022 Al 30/nov./2022

Fecha y hora de Impresión | 14/dic./2022
11:53 a. m.

| Concepto | Egresos | | | | | Subejercicio |
|-----------|----------|------------------------------|------------|-----------|--------|---------------|
| | Aprobado | Ampliaciones / (Reducciones) | Modificado | Devengado | Pagado | |
| | 1 | 2 | 3=(1+2) | 4 | 5 | |
| Programas | | | | | | 6 = (3 - 4) |

LIC. HUGO CARDOSO HERNANDEZ

DIRECTOR GENERAL

C.P.A. DULCE MARÍA SANCHEZ HERNANDEZ

SUBDIRECTORA DE SERVICIOS ADMINISTRATIVOS

L.C. IGNACIA CORREA CORREA

JEFA DEL DEPARTAMENTO DE
PLANEACION PROGRAMACION Y EVALUACION

LIC. LEOPOLDO NINO MOTA

ENCARGADO DE LA SUBDIRECCION DE PLANEACION Y
VINCULACION

L.C. MISAEL MARTINEZ GABRERA

JEFE DEL DEPARTAMENTO DE RECURSOS FINANCIEROS

LIC. LUCIA ROMERO MARTINEZ

ENCARGADA DE LA JEFATURA DEL DEPARTAMENTO DE
RECURSOS MATERIALES Y SERVICIOS GENERALES

INSTITUTO TECNOLÓGICO SUPERIOR DE TEPEXI DE RODRÍGUEZ
ESTADO DE PUEBLA

33

Ramo o Dependencia / Función / Programas y proyectos de Inversión
Del 01/ene./2022 Al 30/nov./2022

Fecha y hora de Impresión | 14/dic./2022
11:53 a. m.

| Ampliaciones/ Aprobado(Reducciones) | Presupuesto Vigente | Comprometido | Presupuesto Disponible para Comprometer | Devengado | Comprometido No Devengado | Presupuesto Sin Devengar | Ejercido | Pagado | Cuentas por Pagar Deuda |
|--|------------------------|--------------|---|-----------|------------------------------|-----------------------------|----------|--------|----------------------------|
|--|------------------------|--------------|---|-----------|------------------------------|-----------------------------|----------|--------|----------------------------|

LIC. HUGO CARDOSO HERNANDEZ
DIRECTOR GENERAL

C.P.A. DULCE MARIA SANCHEZ HERNANDEZ
SUBDIRECTORA DE SERVICIOS ADMINISTRATIVOS

L.C. IGNACIA CORREA CORREA
JEFA DEL DEPARTAMENTO DE
PLANEACION PROGRAMACION Y EVALUACION

LIC. LEOPOLDO NIÑO MOTA
ENCARGADO DE LA SUBDIRECCION DE PLANEACION Y
VINCLACION

L.C. MISAEL MARTINEZ CABRERA
JEFE DEL DEPARTAMENTO DE RECURSOS FINANCIEROS

LIC. LUCIA ROMERO MARTINEZ
ENCARGADA DE LA JEFATURA DEL DEPARTAMENTO DE
RECURSOS MATERIALES Y SERVICIOS GENERALES

"2022, Año de Ricardo Flores Magón"
PRECURSOR DE LA REVOLUCIÓN MEXICANA

Instituto Tecnológico Superior de Tepexi de Rodríguez:

Organismo Público Descentralizado del Gobierno del Estado de Puebla


Tepexi de Rodríguez, Puebla a 14 de Diciembre de 2022

ASUNTO: INDICADORES PARA RESULTADOS

A quien corresponda:

Por medio del presente me dirijo a usted, para informar que a la fecha aún no se cuenta con información para reportar de este período.

ATENTAMENTE



L.C. IGNACIA CORREA CORREA
JEFA DE DEPARTAMENTO DE PLANEACIÓN, PROGRAMACIÓN Y EVALUACIÓN.



Gobierno del Estado
INSTITUTO TECNOLÓGICO
SUPERIOR DE TEPExI
DE RODRÍGUEZ
DEPARTAMENTO DE
PLANEACIÓN, PROGRAMACIÓN
Y EVALUACIÓN



INSTITUTO TECNOLÓGICO SUPERIOR DE TEPEXI DE ESTADO DE PUEBLA

Estado de Origen y Aplicacion de Recursos Del 01/nov./2022 al 30/nov./2022

Usr: supervisor
Rep: rptEstadoOrigenAplicacion

Fecha y hora de Impresión | 14/dic./2022 11:54 a. m.

ORIGEN DE LOS RECURSOS

| | |
|--|------------------------|
| EXISTENCIA EN EFECTIVO Y EQUIVALENTES AL | \$5,962,760.86 |
| INGRESOS POR VENTA DE BIENES Y PRESTACIÓN DE SERVICIOS | \$9,128.00 |
| TRANSFERENCIAS, ASIGNACIONES, SUBSIDIOS Y SUBVENCIONES | \$3,576,464.13 |
| Disminuciones del Activo | \$3,703,251.51 |
| Incrementos del Pasivo | \$3,981,804.76 |
| TOTAL ORIGEN | \$17,233,409.26 |

APLICACIÓN DE LOS RECURSOS

| | |
|--|------------------------|
| SERVICIOS PERSONALES | \$2,262,485.74 |
| MATERIALES Y SUMINISTROS | \$158,093.81 |
| SERVICIOS GENERALES | \$639,841.78 |
| AYUDAS SOCIALES | \$9,393.60 |
| Incrementos del Activo | \$3,644,427.49 |
| Disminuciones del Pasivo | \$3,679,957.47 |
| Disminuciones del Patrimonio | \$19,488.00 |
| EXISTENCIA EN EFECTIVO Y EQUIVALENTES AL | \$6,819,721.37 |
| TOTAL APLICACIÓN | \$17,233,409.26 |

LIC. HUGO CARDOSO HERNANDEZ

DIRECTOR GENERAL

LIC. LEOPOLDO NIÑO MOTA

ENCARGADO DE LA SUBDIRECCION DE PLANEACION Y VINCULACION

C.P.A. DULCE MARIA SANCHEZ HERNANDEZ

SUBDIRECTORA DE SERVICIOS ADMINISTRATIVOS

L.C. MISAEL MARTINEZ CABRERA

JEFE DEL DEPARTAMENTO DE RECURSOS FINANCIEROS

L.C. IGNACIA CORREA CORREA

JEFA DEL DEPARTAMENTO DE PLANEACION, PROGRAMACION Y EVALUACION

LIC. LUCIA ROMERO MARTINEZ

ENCARGADA DE LA JEFATURA DEL DEPARTAMENTO DE RECURSOS MATERIALES Y SERVICIOS GENERALES



Usr: supervisor
Rep: rptEstadoPresupuestoEgresos_FF

INSTITUTO TECNOLÓGICO SUPERIOR DE TEPEJI DE RODRÍGUEZ
ESTADO DE PUEBLA

Estado del Ejercicio del Presupuesto por Fuente de Financiamiento Al 30/nov./2022

Fecha y hora de Impresión | 14/dic./2022
11:56 a. m.

| Unidad Administrativa | Objeto del Gasto | Aprobado | Ampliaciones / (Reducciones) | Presupuesto Vigente | Comprometido | Presupuesto Disponible para Comprometer | Devengado | Comprometido o No Devengado | Presupuesto Sin Devengar | Ejercido | Pagado | Cuentas por Pagar Deuda |
|-----------------------|---|----------------|------------------------------|---------------------|-----------------|---|-----------------|-----------------------------|--------------------------|-----------------|-----------------|-------------------------|
| 2 | INGRESOS MAESTRIA | | | | | | | | | | | |
| 1000 | SERVICIOS PERSONALES | \$0.00 | \$60,000.00 | \$60,000.00 | \$0.00 | \$60,000.00 | \$0.00 | \$0.00 | \$60,000.00 | \$0.00 | \$0.00 | \$0.00 |
| 1200 | REMUNERACIONES AL PERSONAL DE CARÁCTER TR | \$0.00 | \$60,000.00 | \$60,000.00 | \$0.00 | \$60,000.00 | \$0.00 | \$0.00 | \$60,000.00 | \$0.00 | \$0.00 | \$0.00 |
| 1210 | Honorarios asimilables a salarios | \$0.00 | \$60,000.00 | \$60,000.00 | \$0.00 | \$60,000.00 | \$0.00 | \$0.00 | \$60,000.00 | \$0.00 | \$0.00 | \$0.00 |
| 1211 | Honorarios asimilables a salarios | \$0.00 | \$60,000.00 | \$60,000.00 | \$0.00 | \$60,000.00 | \$0.00 | \$0.00 | \$60,000.00 | \$0.00 | \$0.00 | \$0.00 |
| 3000 | SERVICIOS GENERALES | \$0.00 | \$196,000.00 | \$196,000.00 | \$151,201.88 | \$44,798.12 | \$151,201.88 | \$0.00 | \$44,798.12 | \$151,201.88 | \$151,201.88 | \$0.00 |
| 3300 | SERVICIOS PROFESIONALES, CIENTÍFICOS, TÉCNICO | \$0.00 | \$185,500.00 | \$185,500.00 | \$151,200.00 | \$34,300.00 | \$151,200.00 | \$0.00 | \$34,300.00 | \$151,200.00 | \$151,200.00 | \$0.00 |
| 3350 | Servicios de investigación científica y desarrollo | \$0.00 | \$185,500.00 | \$185,500.00 | \$151,200.00 | \$34,300.00 | \$151,200.00 | \$0.00 | \$34,300.00 | \$151,200.00 | \$151,200.00 | \$0.00 |
| 3351 | Servicios de investigación científica y desarrollo | \$0.00 | \$185,500.00 | \$185,500.00 | \$151,200.00 | \$34,300.00 | \$151,200.00 | \$0.00 | \$34,300.00 | \$151,200.00 | \$151,200.00 | \$0.00 |
| 3400 | SERVICIOS FINANCIEROS, BANCARIOS Y COMERCIAL | \$0.00 | \$500.00 | \$500.00 | \$1.88 | \$498.12 | \$1.88 | \$0.00 | \$498.12 | \$1.88 | \$1.88 | \$0.00 |
| 3410 | Servicios financieros y bancarios | \$0.00 | \$500.00 | \$500.00 | \$1.88 | \$498.12 | \$1.88 | \$0.00 | \$498.12 | \$1.88 | \$1.88 | \$0.00 |
| 3411 | Servicios financieros y bancarios | \$0.00 | \$500.00 | \$500.00 | \$1.88 | \$498.12 | \$1.88 | \$0.00 | \$498.12 | \$1.88 | \$1.88 | \$0.00 |
| 3900 | OTROS SERVICIOS GENERALES | \$0.00 | \$10,000.00 | \$10,000.00 | \$0.00 | \$10,000.00 | \$0.00 | \$0.00 | \$10,000.00 | \$0.00 | \$0.00 | \$0.00 |
| 3980 | Impuesto sobre nóminas y otros que se deriven de una re | \$0.00 | \$10,000.00 | \$10,000.00 | \$0.00 | \$10,000.00 | \$0.00 | \$0.00 | \$10,000.00 | \$0.00 | \$0.00 | \$0.00 |
| 3981 | Impuesto sobre nóminas y otros que se deriven de una re | \$0.00 | \$10,000.00 | \$10,000.00 | \$0.00 | \$10,000.00 | \$0.00 | \$0.00 | \$10,000.00 | \$0.00 | \$0.00 | \$0.00 |
| 5000 | BIENES MUEBLES, INMUEBLES E INTANGIBLE: | \$0.00 | \$14,500.00 | \$14,500.00 | \$14,500.00 | \$0.00 | \$14,500.00 | \$0.00 | \$0.00 | \$14,500.00 | \$14,500.00 | \$0.00 |
| 5100 | MOBILIARIO Y EQUIPO DE ADMINISTRACIÓN | \$0.00 | \$14,500.00 | \$14,500.00 | \$14,500.00 | \$0.00 | \$14,500.00 | \$0.00 | \$0.00 | \$14,500.00 | \$14,500.00 | \$0.00 |
| 5150 | Equipo de cómputo y de tecnologías de la información | \$0.00 | \$14,500.00 | \$14,500.00 | \$14,500.00 | \$0.00 | \$14,500.00 | \$0.00 | \$0.00 | \$14,500.00 | \$14,500.00 | \$0.00 |
| 5151 | Equipo de cómputo y de tecnología de la información | \$0.00 | \$14,500.00 | \$14,500.00 | \$14,500.00 | \$0.00 | \$14,500.00 | \$0.00 | \$0.00 | \$14,500.00 | \$14,500.00 | \$0.00 |
| | INGRESOS MAESTRIA | \$0.00 | \$270,500.00 | \$270,500.00 | \$165,701.88 | \$104,798.12 | \$165,701.88 | \$0.00 | \$104,798.12 | \$165,701.88 | \$165,701.88 | \$0.00 |
| 5 | RECURSOS FEDERALES | | | | | | | | | | | |
| 1000 | SERVICIOS PERSONALES | \$7,122,303.90 | \$3,399,375.83 | \$10,521,679.73 | \$10,112,970.14 | \$408,709.59 | \$10,112,970.14 | \$0.00 | \$408,709.59 | \$10,112,970.14 | \$10,112,970.14 | \$0.00 |
| 1100 | REMUNERACIONES AL PERSONAL DE CARÁCTER PE | \$6,240,459.48 | \$993,388.76 | \$7,233,848.24 | \$7,178,638.20 | \$55,210.04 | \$7,178,638.20 | \$0.00 | \$55,210.04 | \$7,178,638.20 | \$7,178,638.20 | \$0.00 |
| 1130 | Sueldos base al personal permanente | \$6,240,459.48 | \$993,388.76 | \$7,233,848.24 | \$7,178,638.20 | \$55,210.04 | \$7,178,638.20 | \$0.00 | \$55,210.04 | \$7,178,638.20 | \$7,178,638.20 | \$0.00 |
| 1132 | Sueldo base al personal de confianza | \$6,240,459.48 | \$993,388.76 | \$7,233,848.24 | \$7,178,638.20 | \$55,210.04 | \$7,178,638.20 | \$0.00 | \$55,210.04 | \$7,178,638.20 | \$7,178,638.20 | \$0.00 |
| 1300 | REMUNERACIONES ADICIONALES Y ESPECIALES | \$104,121.78 | \$397,312.89 | \$501,434.67 | \$429,384.78 | \$72,049.89 | \$429,384.78 | \$0.00 | \$72,049.89 | \$429,384.78 | \$429,384.78 | \$0.00 |
| 1310 | Primas por años de servicios efectivos prestados | \$34,103.79 | -\$6,757.87 | \$27,345.92 | \$27,345.92 | \$0.00 | \$27,345.92 | \$0.00 | \$0.00 | \$27,345.92 | \$27,345.92 | \$0.00 |
| 1311 | Prima quinquenal por años de servicios efectivos prestad | \$34,103.79 | -\$6,757.87 | \$27,345.92 | \$27,345.92 | \$0.00 | \$27,345.92 | \$0.00 | \$0.00 | \$27,345.92 | \$27,345.92 | \$0.00 |
| 1320 | Primas de vacaciones, dominical y gratificación de fin de . | \$67,175.17 | \$304,400.06 | \$371,575.23 | \$326,447.96 | \$45,127.27 | \$326,447.96 | \$0.00 | \$45,127.27 | \$326,447.96 | \$326,447.96 | \$0.00 |



Usr: supervisor
Rep: rptEstadoPresupuestoEgresos_FF

INSTITUTO TECNOLÓGICO SUPERIOR DE TEPEJI DE RODRÍGUEZ
ESTADO DE PUEBLA

Estado del Ejercicio del Presupuesto por Fuente de Financiamiento Al 30/nov./2022

Fecha y hora de Impresión | 14/dic./2022
11:56 a. m.

| Unidad Administrativa | | Aprobado | Ampliaciones / (Reducciones) | Presupuesto Vigente | Comprometido | Presupuesto Disponible para Comprometer | Devengado | Comprometido o No Devengado | Presupuesto Sin Devengar | Cuentas por Pagar Deuda | | |
|-----------------------|--|-----------------------|------------------------------|-----------------------|-----------------------|---|-----------------------|-----------------------------|--------------------------|-------------------------|-----------------------|---------------|
| Objeto del Gasto | Ejercido | | | | | | | | | Pagado | | |
| 1321 | Primas de vacaciones y dominical | \$44,252.25 | \$297,073.68 | \$341,325.93 | \$326,447.96 | \$14,877.97 | \$326,447.96 | \$0.00 | \$14,877.97 | \$326,447.96 | \$326,447.96 | \$0.00 |
| 1322 | Aguinaldo o gratificación de fin de año | \$22,922.92 | \$7,326.38 | \$30,249.30 | \$0.00 | \$30,249.30 | \$0.00 | \$0.00 | \$30,249.30 | \$0.00 | \$0.00 | \$0.00 |
| 1340 | Compensaciones | \$2,842.82 | \$99,670.70 | \$102,513.52 | \$75,590.90 | \$26,922.62 | \$75,590.90 | \$0.00 | \$26,922.62 | \$75,590.90 | \$75,590.90 | \$0.00 |
| 1343 | Compensación por adquisición de material didáctico | \$2,842.82 | \$99,670.70 | \$102,513.52 | \$75,590.90 | \$26,922.62 | \$75,590.90 | \$0.00 | \$26,922.62 | \$75,590.90 | \$75,590.90 | \$0.00 |
| 1400 | SEGURIDAD SOCIAL | \$677,059.43 | \$1,074,975.62 | \$1,752,035.05 | \$1,789,488.14 | -\$37,453.09 | \$1,789,488.14 | \$0.00 | -\$37,453.09 | \$1,789,488.14 | \$1,789,488.14 | \$0.00 |
| 1410 | Aportaciones de seguridad social | \$673,076.73 | \$898,156.38 | \$1,571,233.11 | \$1,608,686.20 | -\$37,453.09 | \$1,608,686.20 | \$0.00 | -\$37,453.09 | \$1,608,686.20 | \$1,608,686.20 | \$0.00 |
| 1411 | Aportaciones al Instituto de Seguridad y Servicios Sociale | \$673,076.73 | \$898,156.38 | \$1,571,233.11 | \$1,608,686.20 | -\$37,453.09 | \$1,608,686.20 | \$0.00 | -\$37,453.09 | \$1,608,686.20 | \$1,608,686.20 | \$0.00 |
| 1430 | Aportaciones al sistema para el retiro | \$3,982.70 | \$176,819.24 | \$180,801.94 | \$180,801.94 | \$0.00 | \$180,801.94 | \$0.00 | \$0.00 | \$180,801.94 | \$180,801.94 | \$0.00 |
| 1431 | Aportaciones al sistema de ahorro para el retiro | \$3,982.70 | \$176,819.24 | \$180,801.94 | \$180,801.94 | \$0.00 | \$180,801.94 | \$0.00 | \$0.00 | \$180,801.94 | \$180,801.94 | \$0.00 |
| 1500 | OTRAS PRESTACIONES SOCIALES Y ECONÓMICAS | \$77,179.13 | \$878,142.64 | \$955,321.77 | \$677,200.02 | \$278,121.75 | \$677,200.02 | \$0.00 | \$278,121.75 | \$677,200.02 | \$677,200.02 | \$0.00 |
| 1520 | Indemnizaciones | \$4,335.55 | -\$4,335.55 | \$0.00 | \$0.00 | \$0.00 | \$0.00 | \$0.00 | \$0.00 | \$0.00 | \$0.00 | \$0.00 |
| 1521 | Indemnizaciones por separación | \$4,335.55 | -\$4,335.55 | \$0.00 | \$0.00 | \$0.00 | \$0.00 | \$0.00 | \$0.00 | \$0.00 | \$0.00 | \$0.00 |
| 1540 | Prestaciones contractuales | \$72,454.62 | \$417,296.22 | \$489,750.84 | \$253,808.50 | \$235,942.34 | \$253,808.50 | \$0.00 | \$235,942.34 | \$253,808.50 | \$253,808.50 | \$0.00 |
| 1543 | Prestaciones establecidas por condiciones generales de t | \$72,454.62 | \$417,296.22 | \$489,750.84 | \$253,808.50 | \$235,942.34 | \$253,808.50 | \$0.00 | \$235,942.34 | \$253,808.50 | \$253,808.50 | \$0.00 |
| 1590 | Otras prestaciones sociales y económicas | \$388.96 | \$465,181.97 | \$465,570.93 | \$423,391.52 | \$42,179.41 | \$423,391.52 | \$0.00 | \$42,179.41 | \$423,391.52 | \$423,391.52 | \$0.00 |
| 1591 | Otras prestaciones sociales | \$388.96 | \$465,181.97 | \$465,570.93 | \$423,391.52 | \$42,179.41 | \$423,391.52 | \$0.00 | \$42,179.41 | \$423,391.52 | \$423,391.52 | \$0.00 |
| 1700 | PAGO DE ESTÍMULOS A SERVIDORES PÚBLICOS | \$23,484.08 | \$55,555.92 | \$79,040.00 | \$38,259.00 | \$40,781.00 | \$38,259.00 | \$0.00 | \$40,781.00 | \$38,259.00 | \$38,259.00 | \$0.00 |
| 1710 | Estímulos | \$23,484.08 | \$55,555.92 | \$79,040.00 | \$38,259.00 | \$40,781.00 | \$38,259.00 | \$0.00 | \$40,781.00 | \$38,259.00 | \$38,259.00 | \$0.00 |
| 1711 | Estímulos por productividad y eficiencia | \$23,484.08 | \$55,555.92 | \$79,040.00 | \$38,259.00 | \$40,781.00 | \$38,259.00 | \$0.00 | \$40,781.00 | \$38,259.00 | \$38,259.00 | \$0.00 |
| 2000 | MATERIALES Y SUMINISTROS | \$2,687,333.20 | -\$766,612.67 | \$1,920,720.53 | \$1,831,975.92 | \$88,744.61 | \$1,831,975.92 | \$0.00 | \$88,744.61 | \$1,831,975.92 | \$1,831,975.92 | \$0.00 |
| 2100 | MATERIALES DE ADMINISTRACIÓN, EMISIÓN DE DOC | \$746,498.00 | -\$282,125.95 | \$464,372.05 | \$462,411.70 | \$1,960.35 | \$462,411.70 | \$0.00 | \$1,960.35 | \$462,411.70 | \$462,411.70 | \$0.00 |
| 2110 | Materiales, útiles y equipos menores de oficina | \$250,000.00 | -\$97,973.74 | \$152,026.26 | \$152,026.26 | \$0.00 | \$152,026.26 | \$0.00 | \$0.00 | \$152,026.26 | \$152,026.26 | \$0.00 |
| 2111 | Materiales, útiles y equipos menores de oficina | \$250,000.00 | -\$97,973.74 | \$152,026.26 | \$152,026.26 | \$0.00 | \$152,026.26 | \$0.00 | \$0.00 | \$152,026.26 | \$152,026.26 | \$0.00 |
| 2120 | Materiales y útiles de impresión y reproducción | \$3,780.00 | -\$3,780.00 | \$0.00 | \$0.00 | \$0.00 | \$0.00 | \$0.00 | \$0.00 | \$0.00 | \$0.00 | \$0.00 |
| 2121 | Materiales y útiles de impresión y reproducción | \$3,780.00 | -\$3,780.00 | \$0.00 | \$0.00 | \$0.00 | \$0.00 | \$0.00 | \$0.00 | \$0.00 | \$0.00 | \$0.00 |
| 2140 | Materiales, útiles y equipos menores de tecnologías de la | \$94,400.00 | \$5,657.71 | \$100,057.71 | \$100,057.71 | \$0.00 | \$100,057.71 | \$0.00 | \$0.00 | \$100,057.71 | \$100,057.71 | \$0.00 |
| 2141 | Materiales, útiles y equipos menores de tecnologías de la | \$94,400.00 | \$5,657.71 | \$100,057.71 | \$100,057.71 | \$0.00 | \$100,057.71 | \$0.00 | \$0.00 | \$100,057.71 | \$100,057.71 | \$0.00 |
| 2150 | Material impreso e información digital | \$218,318.00 | -\$186,029.92 | \$32,288.08 | \$30,327.73 | \$1,960.35 | \$30,327.73 | \$0.00 | \$1,960.35 | \$30,327.73 | \$30,327.73 | \$0.00 |
| 2151 | Material impreso e información digital | \$218,318.00 | -\$186,029.92 | \$32,288.08 | \$30,327.73 | \$1,960.35 | \$30,327.73 | \$0.00 | \$1,960.35 | \$30,327.73 | \$30,327.73 | \$0.00 |
| 2160 | Material de limpieza | \$180,000.00 | \$0.00 | \$180,000.00 | \$180,000.00 | \$0.00 | \$180,000.00 | \$0.00 | \$0.00 | \$180,000.00 | \$180,000.00 | \$0.00 |
| 2161 | Material de limpieza | \$180,000.00 | \$0.00 | \$180,000.00 | \$180,000.00 | \$0.00 | \$180,000.00 | \$0.00 | \$0.00 | \$180,000.00 | \$180,000.00 | \$0.00 |



Usr: supervisor
Rep: rptEstadoPresupuestoEgresos_FF

INSTITUTO TECNOLÓGICO SUPERIOR DE TEPEJI DE RODRÍGUEZ
ESTADO DE PUEBLA

Estado del Ejercicio del Presupuesto por Fuente de Financiamiento Al 30/nov./2022

Fecha y hora de Impresión | 14/dic./2022
11:56 a. m.

| Unidad Administrativa | Objeto del Gasto | Aprobado | Ampliaciones / (Reducciones) | Presupuesto Vigente | Comprometido | Presupuesto Disponible para Comprometer | Devengado | Comprometido o No Devengado | Presupuesto Sin Devengar | Ejercido | Pagado | Cuentas por Pagar Deuda |
|-----------------------|--|---------------------|------------------------------|---------------------|---------------------|---|---------------------|-----------------------------|--------------------------|---------------------|---------------------|-------------------------|
| 2200 | ALIMENTOS Y UTENSILIOS | \$178,045.60 | -\$98,450.95 | \$79,594.65 | \$78,326.76 | \$1,267.89 | \$78,326.76 | \$0.00 | \$1,267.89 | \$78,326.76 | \$78,326.76 | \$0.00 |
| 2210 | Productos alimenticios para personas | \$140,045.60 | -\$74,260.95 | \$65,784.65 | \$65,784.65 | \$0.00 | \$65,784.65 | \$0.00 | \$0.00 | \$65,784.65 | \$65,784.65 | \$0.00 |
| 2213 | Productos alimenticios para el personal en las instalaciones | \$140,045.60 | -\$74,260.95 | \$65,784.65 | \$65,784.65 | \$0.00 | \$65,784.65 | \$0.00 | \$0.00 | \$65,784.65 | \$65,784.65 | \$0.00 |
| 2220 | Productos alimenticios para animales | \$18,000.00 | -\$6,900.00 | \$12,000.00 | \$11,355.00 | \$645.00 | \$11,355.00 | \$0.00 | \$645.00 | \$11,355.00 | \$11,355.00 | \$0.00 |
| 2221 | Productos alimenticios para animales | \$18,000.00 | -\$6,900.00 | \$12,000.00 | \$11,355.00 | \$645.00 | \$11,355.00 | \$0.00 | \$645.00 | \$11,355.00 | \$11,355.00 | \$0.00 |
| 2230 | Utensilios para el servicio de alimentación | \$20,000.00 | -\$18,180.00 | \$1,810.00 | \$1,187.11 | \$622.89 | \$1,187.11 | \$0.00 | \$622.89 | \$1,187.11 | \$1,187.11 | \$0.00 |
| 2231 | Utensilios para el servicio de alimentación | \$20,000.00 | -\$18,180.00 | \$1,810.00 | \$1,187.11 | \$622.89 | \$1,187.11 | \$0.00 | \$622.89 | \$1,187.11 | \$1,187.11 | \$0.00 |
| 2400 | MATERIALES Y ARTÍCULOS DE CONSTRUCCIÓN Y DE | \$625,000.00 | -\$313,923.36 | \$311,076.64 | \$298,769.13 | \$12,307.51 | \$298,769.13 | \$0.00 | \$12,307.51 | \$298,769.13 | \$298,769.13 | \$0.00 |
| 2410 | Productos minerales no metálicos | \$60,000.00 | -\$4,432.00 | \$55,568.00 | \$50,968.24 | \$4,599.76 | \$50,968.24 | \$0.00 | \$4,599.76 | \$50,968.24 | \$50,968.24 | \$0.00 |
| 2411 | Productos minerales no metálicos | \$60,000.00 | -\$4,432.00 | \$55,568.00 | \$50,968.24 | \$4,599.76 | \$50,968.24 | \$0.00 | \$4,599.76 | \$50,968.24 | \$50,968.24 | \$0.00 |
| 2420 | Cemento y productos de concreto | \$85,000.00 | -\$45,299.00 | \$39,701.00 | \$33,984.25 | \$5,716.75 | \$33,984.25 | \$0.00 | \$5,716.75 | \$33,984.25 | \$33,984.25 | \$0.00 |
| 2421 | Cemento y productos de concreto | \$85,000.00 | -\$45,299.00 | \$39,701.00 | \$33,984.25 | \$5,716.75 | \$33,984.25 | \$0.00 | \$5,716.75 | \$33,984.25 | \$33,984.25 | \$0.00 |
| 2430 | Cal, yeso y productos de yeso | \$50,000.00 | -\$12,429.20 | \$37,570.80 | \$37,570.80 | \$0.00 | \$37,570.80 | \$0.00 | \$0.00 | \$37,570.80 | \$37,570.80 | \$0.00 |
| 2431 | Cal, yeso y productos de yeso | \$50,000.00 | -\$12,429.20 | \$37,570.80 | \$37,570.80 | \$0.00 | \$37,570.80 | \$0.00 | \$0.00 | \$37,570.80 | \$37,570.80 | \$0.00 |
| 2440 | Madera y productos de madera | \$18,000.00 | -\$17,701.00 | \$299.00 | \$299.00 | \$0.00 | \$299.00 | \$0.00 | \$0.00 | \$299.00 | \$299.00 | \$0.00 |
| 2441 | Madera y productos de madera | \$18,000.00 | -\$17,701.00 | \$299.00 | \$299.00 | \$0.00 | \$299.00 | \$0.00 | \$0.00 | \$299.00 | \$299.00 | \$0.00 |
| 2450 | Vidrio y productos de vidrio | \$42,000.00 | -\$42,000.00 | \$0.00 | \$0.00 | \$0.00 | \$0.00 | \$0.00 | \$0.00 | \$0.00 | \$0.00 | \$0.00 |
| 2451 | Vidrio y productos de vidrio | \$42,000.00 | -\$42,000.00 | \$0.00 | \$0.00 | \$0.00 | \$0.00 | \$0.00 | \$0.00 | \$0.00 | \$0.00 | \$0.00 |
| 2460 | Material eléctrico y electrónico | \$120,000.00 | -\$57,749.95 | \$62,250.05 | \$61,105.05 | \$1,145.00 | \$61,105.05 | \$0.00 | \$1,145.00 | \$61,105.05 | \$61,105.05 | \$0.00 |
| 2461 | Material eléctrico y electrónico | \$120,000.00 | -\$57,749.95 | \$62,250.05 | \$61,105.05 | \$1,145.00 | \$61,105.05 | \$0.00 | \$1,145.00 | \$61,105.05 | \$61,105.05 | \$0.00 |
| 2470 | Artículos metálicos para la construcción | \$150,000.00 | -\$64,873.74 | \$85,126.26 | \$85,126.26 | \$0.00 | \$85,126.26 | \$0.00 | \$0.00 | \$85,126.26 | \$85,126.26 | \$0.00 |
| 2471 | Artículos metálicos para la construcción | \$150,000.00 | -\$64,873.74 | \$85,126.26 | \$85,126.26 | \$0.00 | \$85,126.26 | \$0.00 | \$0.00 | \$85,126.26 | \$85,126.26 | \$0.00 |
| 2490 | Otros materiales y artículos de construcción y reparación | \$100,000.00 | -\$69,438.47 | \$30,561.53 | \$29,715.53 | \$846.00 | \$29,715.53 | \$0.00 | \$846.00 | \$29,715.53 | \$29,715.53 | \$0.00 |
| 2491 | Otros materiales y artículos de construcción y reparación | \$100,000.00 | -\$69,438.47 | \$30,561.53 | \$29,715.53 | \$846.00 | \$29,715.53 | \$0.00 | \$846.00 | \$29,715.53 | \$29,715.53 | \$0.00 |
| 2500 | PRODUCTOS QUÍMICOS, FARMACÉUTICOS Y DE LABO | \$305,248.00 | -\$148,395.51 | \$156,852.49 | \$139,826.76 | \$17,025.73 | \$139,826.76 | \$0.00 | \$17,025.73 | \$139,826.76 | \$139,826.76 | \$0.00 |
| 2530 | Medicinas y productos farmacéuticos | \$100,000.00 | -\$24,998.00 | \$75,002.00 | \$75,002.00 | \$0.00 | \$75,002.00 | \$0.00 | \$0.00 | \$75,002.00 | \$75,002.00 | \$0.00 |
| 2531 | Medicinas y productos farmacéuticos | \$100,000.00 | -\$24,998.00 | \$75,002.00 | \$75,002.00 | \$0.00 | \$75,002.00 | \$0.00 | \$0.00 | \$75,002.00 | \$75,002.00 | \$0.00 |
| 2540 | Materiales, accesorios y suministros médicos | \$5,248.00 | -\$1,248.00 | \$4,000.00 | \$1,000.00 | \$3,000.00 | \$1,000.00 | \$0.00 | \$3,000.00 | \$1,000.00 | \$1,000.00 | \$0.00 |
| 2542 | Materiales, accesorios y suministros médicos para el sector | \$5,248.00 | -\$1,248.00 | \$4,000.00 | \$1,000.00 | \$3,000.00 | \$1,000.00 | \$0.00 | \$3,000.00 | \$1,000.00 | \$1,000.00 | \$0.00 |
| 2560 | Fibras sintéticas, hules, plásticos y derivados | \$75,000.00 | -\$45,000.00 | \$30,000.00 | \$24,986.56 | \$5,013.44 | \$24,986.56 | \$0.00 | \$5,013.44 | \$24,986.56 | \$24,986.56 | \$0.00 |
| 2561 | Fibras sintéticas, hules, plásticos y derivados | \$75,000.00 | -\$45,000.00 | \$30,000.00 | \$24,986.56 | \$5,013.44 | \$24,986.56 | \$0.00 | \$5,013.44 | \$24,986.56 | \$24,986.56 | \$0.00 |



Usr: supervisor
Rep: rptEstadoPresupuestoEgresos_FF

INSTITUTO TECNOLÓGICO SUPERIOR DE TEPEXI DE RODRÍGUEZ
ESTADO DE PUEBLA
Estado del Ejercicio del Presupuesto por Fuente de Financiamiento Al 30/nov./2022

Fecha y hora de Impresión | 14/dic./2022
11:56 a. m.

| Objeto del Gasto | Unidad Administrativa | Aprobado | Ampliaciones / (Reducciones) | Presupuesto Vigente | Comprometido | Presupuesto Disponibile para Comprometer | Devengado | Comprometid o No Devengado | Presupuesto Sin Devengar | Ejercido | Pagado | Cuentas por Pagar Deuda |
|------------------|--|-----------------------|---------------------------------|------------------------|-----------------------|--|-----------------------|----------------------------------|-----------------------------|-----------------------|-----------------------|-------------------------------|
| 2590 | Otros productos químicos | \$125,000.00 | -\$77,149.51 | \$47,850.49 | \$38,838.20 | \$9,012.29 | \$38,838.20 | \$0.00 | \$9,012.29 | \$38,838.20 | \$38,838.20 | \$0.00 |
| 2591 | Otros productos químicos | \$125,000.00 | -\$77,149.51 | \$47,850.49 | \$38,838.20 | \$9,012.29 | \$38,838.20 | \$0.00 | \$9,012.29 | \$38,838.20 | \$38,838.20 | \$0.00 |
| 2600 | COMBUSTIBLES, LUBRICANTES Y ADITIVOS | \$355,541.60 | \$218,117.05 | \$573,658.65 | \$535,404.37 | \$38,254.28 | \$535,404.37 | \$0.00 | \$38,254.28 | \$535,404.37 | \$535,404.37 | \$0.00 |
| 2610 | Combustibles, lubricantes y aditivos | \$355,541.60 | \$218,117.05 | \$573,658.65 | \$535,404.37 | \$38,254.28 | \$535,404.37 | \$0.00 | \$38,254.28 | \$535,404.37 | \$535,404.37 | \$0.00 |
| 2612 | Combustibles, lubricantes y aditivos para vehículos destir | \$355,541.60 | \$218,117.05 | \$573,658.65 | \$535,404.37 | \$38,254.28 | \$535,404.37 | \$0.00 | \$38,254.28 | \$535,404.37 | \$535,404.37 | \$0.00 |
| 2700 | VESTUARIO, BLANCOS, PRENDAS DE PROTECCIÓN Y | \$144,000.00 | -\$54,829.12 | \$89,170.88 | \$89,170.88 | \$0.00 | \$89,170.88 | \$0.00 | \$0.00 | \$89,170.88 | \$89,170.88 | \$0.00 |
| 2710 | Vestuario y uniformes | \$65,000.00 | -\$38,331.60 | \$26,668.40 | \$26,668.40 | \$0.00 | \$26,668.40 | \$0.00 | \$0.00 | \$26,668.40 | \$26,668.40 | \$0.00 |
| 2711 | Vestuario y uniformes | \$65,000.00 | -\$38,331.60 | \$26,668.40 | \$26,668.40 | \$0.00 | \$26,668.40 | \$0.00 | \$0.00 | \$26,668.40 | \$26,668.40 | \$0.00 |
| 2720 | Prendas de seguridad y protección personal | \$30,000.00 | \$20,000.00 | \$50,000.00 | \$50,000.00 | \$0.00 | \$50,000.00 | \$0.00 | \$0.00 | \$50,000.00 | \$50,000.00 | \$0.00 |
| 2721 | Prendas de seguridad y protección personal | \$30,000.00 | \$20,000.00 | \$50,000.00 | \$50,000.00 | \$0.00 | \$50,000.00 | \$0.00 | \$0.00 | \$50,000.00 | \$50,000.00 | \$0.00 |
| 2730 | Artículos deportivos | \$24,000.00 | -\$11,497.52 | \$12,502.48 | \$12,502.48 | \$0.00 | \$12,502.48 | \$0.00 | \$0.00 | \$12,502.48 | \$12,502.48 | \$0.00 |
| 2731 | Artículos deportivos | \$24,000.00 | -\$11,497.52 | \$12,502.48 | \$12,502.48 | \$0.00 | \$12,502.48 | \$0.00 | \$0.00 | \$12,502.48 | \$12,502.48 | \$0.00 |
| 2740 | Productos textiles | \$25,000.00 | -\$25,000.00 | \$0.00 | \$0.00 | \$0.00 | \$0.00 | \$0.00 | \$0.00 | \$0.00 | \$0.00 | \$0.00 |
| 2741 | Productos textiles | \$25,000.00 | -\$25,000.00 | \$0.00 | \$0.00 | \$0.00 | \$0.00 | \$0.00 | \$0.00 | \$0.00 | \$0.00 | \$0.00 |
| 2900 | HERRAMIENTAS, REFACCIONES Y ACCESORIOS MEN | \$333,000.00 | -\$87,004.83 | \$245,995.17 | \$228,066.32 | \$17,928.85 | \$228,066.32 | \$0.00 | \$17,928.85 | \$228,066.32 | \$228,066.32 | \$0.00 |
| 2910 | Herramientas menores | \$85,000.00 | -\$29,754.78 | \$55,245.22 | \$55,017.18 | \$228.04 | \$55,017.18 | \$0.00 | \$228.04 | \$55,017.18 | \$55,017.18 | \$0.00 |
| 2911 | Herramientas menores | \$85,000.00 | -\$29,754.78 | \$55,245.22 | \$55,017.18 | \$228.04 | \$55,017.18 | \$0.00 | \$228.04 | \$55,017.18 | \$55,017.18 | \$0.00 |
| 2920 | Refacciones y accesorios menores de edificios | \$18,000.00 | -\$3,000.00 | \$15,000.00 | \$10,515.74 | \$4,484.26 | \$10,515.74 | \$0.00 | \$4,484.26 | \$10,515.74 | \$10,515.74 | \$0.00 |
| 2921 | Refacciones y accesorios menores de edificios | \$18,000.00 | -\$3,000.00 | \$15,000.00 | \$10,515.74 | \$4,484.26 | \$10,515.74 | \$0.00 | \$4,484.26 | \$10,515.74 | \$10,515.74 | \$0.00 |
| 2940 | Refacciones y accesorios menores de equipo de cómputo | \$40,000.00 | -\$3,999.00 | \$36,001.00 | \$33,115.52 | \$2,885.48 | \$33,115.52 | \$0.00 | \$2,885.48 | \$33,115.52 | \$33,115.52 | \$0.00 |
| 2941 | Refacciones y accesorios menores para equipo de cómputo | \$40,000.00 | -\$3,999.00 | \$36,001.00 | \$33,115.52 | \$2,885.48 | \$33,115.52 | \$0.00 | \$2,885.48 | \$33,115.52 | \$33,115.52 | \$0.00 |
| 2960 | Refacciones y accesorios menores de equipo de transporte | \$172,000.00 | -\$82,000.00 | \$90,000.00 | \$69,668.93 | \$10,331.07 | \$69,668.93 | \$0.00 | \$10,331.07 | \$69,668.93 | \$69,668.93 | \$0.00 |
| 2961 | Refacciones y accesorios menores de equipo de transporte | \$172,000.00 | -\$82,000.00 | \$90,000.00 | \$69,668.93 | \$10,331.07 | \$69,668.93 | \$0.00 | \$10,331.07 | \$69,668.93 | \$69,668.93 | \$0.00 |
| 2980 | Refacciones y accesorios menores de maquinaria y otros | \$18,000.00 | \$37,749.95 | \$55,749.95 | \$55,749.95 | \$0.00 | \$55,749.95 | \$0.00 | \$0.00 | \$55,749.95 | \$55,749.95 | \$0.00 |
| 2981 | Refacciones y accesorios menores de maquinaria y otros | \$18,000.00 | \$37,749.95 | \$55,749.95 | \$55,749.95 | \$0.00 | \$55,749.95 | \$0.00 | \$0.00 | \$55,749.95 | \$55,749.95 | \$0.00 |
| 2990 | Refacciones y accesorios menores otros bienes muebles | \$0.00 | \$3,999.00 | \$3,999.00 | \$3,999.00 | \$0.00 | \$3,999.00 | \$0.00 | \$0.00 | \$3,999.00 | \$3,999.00 | \$0.00 |
| 2991 | Refacciones y accesorios menores de otros bienes muebles | \$0.00 | \$3,999.00 | \$3,999.00 | \$3,999.00 | \$0.00 | \$3,999.00 | \$0.00 | \$0.00 | \$3,999.00 | \$3,999.00 | \$0.00 |
| 3000 | SERVICIOS GENERALES | \$5,198,003.91 | -\$2,503,039.17 | \$2,694,964.74 | \$2,031,986.40 | \$662,978.34 | \$2,031,986.40 | \$0.00 | \$662,978.34 | \$2,031,986.40 | \$2,031,986.40 | \$0.00 |
| 3100 | SERVICIOS BÁSICOS | \$509,934.00 | -\$183,387.05 | \$346,546.95 | \$273,694.40 | \$72,852.55 | \$273,694.40 | \$0.00 | \$72,852.55 | \$273,694.40 | \$273,694.40 | \$0.00 |
| 3110 | Energía eléctrica | \$23,335.00 | -\$23,335.00 | \$0.00 | \$0.00 | \$0.00 | \$0.00 | \$0.00 | \$0.00 | \$0.00 | \$0.00 | \$0.00 |
| 3111 | Servicio de energía eléctrica | \$23,335.00 | -\$23,335.00 | \$0.00 | \$0.00 | \$0.00 | \$0.00 | \$0.00 | \$0.00 | \$0.00 | \$0.00 | \$0.00 |

40



Usr: supervisor
Rep: rptEstadoPresupuestoEgresos_FF

INSTITUTO TECNOLÓGICO SUPERIOR DE TEPEXI DE RODRÍGUEZ
ESTADO DE PUEBLA

Estado del Ejercicio del Presupuesto por Fuente de Financiamiento Al 30/nov./2022

Fecha y hora de Impresión | 14/dic./2022
11:56 a. m.

| Unidad Administrativa | | Aprobado | Ampliaciones / (Reducciones) | Presupuesto Vigente | Comprometido | Presupuesto Disponble para Comprometer | Devengado | Comprometid o No Devengado | Presupuesto Sin Devengar | Cuentas por | | |
|-----------------------|---|-----------------------|---------------------------------|------------------------|---------------------|--|---------------------|----------------------------------|-----------------------------|---------------------|---------------------|---------------|
| Objeto | del Gasto | | | | | | | | | Ejercido | Pagado | Por |
| 3130 | Agua | \$10,000.00 | -\$123.60 | \$9,876.40 | \$0.00 | \$9,876.40 | \$0.00 | \$0.00 | \$9,876.40 | \$0.00 | \$0.00 | \$0.00 |
| 3131 | Servicio de agua | \$10,000.00 | -\$123.60 | \$9,876.40 | \$0.00 | \$9,876.40 | \$0.00 | \$0.00 | \$9,876.40 | \$0.00 | \$0.00 | \$0.00 |
| 3140 | Telefonía tradicional | \$190,000.00 | -\$99,876.40 | \$90,123.60 | \$90,123.60 | \$0.00 | \$90,123.60 | \$0.00 | \$0.00 | \$90,123.60 | \$90,123.60 | \$0.00 |
| 3141 | Servicio telefónico convencional | \$190,000.00 | -\$99,876.40 | \$90,123.60 | \$90,123.60 | \$0.00 | \$90,123.60 | \$0.00 | \$0.00 | \$90,123.60 | \$90,123.60 | \$0.00 |
| 3150 | Telefonía celular | \$9,000.00 | -\$9,000.00 | \$0.00 | \$0.00 | \$0.00 | \$0.00 | \$0.00 | \$0.00 | \$0.00 | \$0.00 | \$0.00 |
| 3151 | Servicio de telefonía celular | \$9,000.00 | -\$9,000.00 | \$0.00 | \$0.00 | \$0.00 | \$0.00 | \$0.00 | \$0.00 | \$0.00 | \$0.00 | \$0.00 |
| 3170 | Servicios de acceso de Internet, redes y procesamiento d | \$277,599.00 | -\$31,052.05 | \$246,546.95 | \$183,570.80 | \$62,976.15 | \$183,570.80 | \$0.00 | \$62,976.15 | \$183,570.80 | \$183,570.80 | \$0.00 |
| 3171 | Servicios de acceso de internet | \$277,599.00 | -\$31,052.05 | \$246,546.95 | \$183,570.80 | \$62,976.15 | \$183,570.80 | \$0.00 | \$62,976.15 | \$183,570.80 | \$183,570.80 | \$0.00 |
| 3200 | SERVICIOS DE ARRENDAMIENTO | \$305,717.00 | \$162,751.96 | \$458,468.96 | \$269,692.97 | \$188,775.99 | \$269,692.97 | \$0.00 | \$188,775.99 | \$269,692.97 | \$269,692.97 | \$0.00 |
| 3270 | Arrendamiento de activos intangibles | \$266,417.00 | \$130,619.00 | \$397,036.00 | \$228,040.01 | \$168,995.99 | \$228,040.01 | \$0.00 | \$168,995.99 | \$228,040.01 | \$228,040.01 | \$0.00 |
| 3271 | Derechos de autor, patentes, regalías y otros | \$266,417.00 | \$130,619.00 | \$397,036.00 | \$228,040.01 | \$168,995.99 | \$228,040.01 | \$0.00 | \$168,995.99 | \$228,040.01 | \$228,040.01 | \$0.00 |
| 3290 | Otros arrendamientos | \$39,300.00 | \$22,132.96 | \$61,432.96 | \$41,652.96 | \$19,780.00 | \$41,652.96 | \$0.00 | \$19,780.00 | \$41,652.96 | \$41,652.96 | \$0.00 |
| 3291 | Otros arrendamientos | \$39,300.00 | \$22,132.96 | \$61,432.96 | \$41,652.96 | \$19,780.00 | \$41,652.96 | \$0.00 | \$19,780.00 | \$41,652.96 | \$41,652.96 | \$0.00 |
| 3300 | SERVICIOS PROFESIONALES, CIENTÍFICOS, TÉCNICO | \$1,610,734.31 | -\$1,159,994.31 | \$450,740.00 | \$312,190.70 | \$138,549.30 | \$312,190.70 | \$0.00 | \$138,549.30 | \$312,190.70 | \$312,190.70 | \$0.00 |
| 3310 | Servicios legales, de contabilidad, auditoría y relacionado | \$170,000.00 | -\$40,000.00 | \$130,000.00 | \$118,750.00 | \$11,250.00 | \$118,750.00 | \$0.00 | \$11,250.00 | \$118,750.00 | \$118,750.00 | \$0.00 |
| 3311 | Servicios relacionados con procedimientos jurisdiccionales | \$60,000.00 | -\$20,000.00 | \$40,000.00 | \$40,000.00 | \$0.00 | \$40,000.00 | \$0.00 | \$0.00 | \$40,000.00 | \$40,000.00 | \$0.00 |
| 3312 | Otros Servicios para la operación de programas | \$110,000.00 | -\$20,000.00 | \$90,000.00 | \$78,750.00 | \$11,250.00 | \$78,750.00 | \$0.00 | \$11,250.00 | \$78,750.00 | \$78,750.00 | \$0.00 |
| 3330 | Servicios de consultoría administrativa, procesos, técnica | \$400,962.95 | -\$400,962.95 | \$0.00 | \$0.00 | \$0.00 | \$0.00 | \$0.00 | \$0.00 | \$0.00 | \$0.00 | \$0.00 |
| 3333 | Servicios relacionados con certificación de procesos | \$400,962.95 | -\$400,962.95 | \$0.00 | \$0.00 | \$0.00 | \$0.00 | \$0.00 | \$0.00 | \$0.00 | \$0.00 | \$0.00 |
| 3340 | Servicios de capacitación | \$350,000.00 | -\$60,760.00 | \$269,240.00 | \$175,400.70 | \$93,839.30 | \$175,400.70 | \$0.00 | \$93,839.30 | \$175,400.70 | \$175,400.70 | \$0.00 |
| 3341 | Capacitación institucional | \$350,000.00 | -\$60,760.00 | \$269,240.00 | \$175,400.70 | \$93,839.30 | \$175,400.70 | \$0.00 | \$93,839.30 | \$175,400.70 | \$175,400.70 | \$0.00 |
| 3350 | Servicios de investigación científica y desarrollo | \$45,000.00 | \$0.00 | \$45,000.00 | \$18,040.00 | \$26,960.00 | \$18,040.00 | \$0.00 | \$26,960.00 | \$18,040.00 | \$18,040.00 | \$0.00 |
| 3351 | Servicios de investigación científica y desarrollo | \$45,000.00 | \$0.00 | \$45,000.00 | \$18,040.00 | \$26,960.00 | \$18,040.00 | \$0.00 | \$26,960.00 | \$18,040.00 | \$18,040.00 | \$0.00 |
| 3360 | Servicios de apoyo administrativo, traducción, fotocopiado | \$5,500.00 | \$1,000.00 | \$6,500.00 | \$0.00 | \$6,500.00 | \$0.00 | \$0.00 | \$6,500.00 | \$0.00 | \$0.00 | \$0.00 |
| 3362 | Servicios de apoyo administrativo | \$3,500.00 | \$1,000.00 | \$4,500.00 | \$0.00 | \$4,500.00 | \$0.00 | \$0.00 | \$4,500.00 | \$0.00 | \$0.00 | \$0.00 |
| 3363 | Servicio de impresión de documentos y papelería oficial | \$2,000.00 | \$0.00 | \$2,000.00 | \$0.00 | \$2,000.00 | \$0.00 | \$0.00 | \$2,000.00 | \$0.00 | \$0.00 | \$0.00 |
| 3390 | Servicios profesionales, científicos y técnicos integrales | \$639,271.36 | -\$639,271.36 | \$0.00 | \$0.00 | \$0.00 | \$0.00 | \$0.00 | \$0.00 | \$0.00 | \$0.00 | \$0.00 |
| 3391 | Servicios profesionales, científicos y técnicos integrales | \$639,271.36 | -\$639,271.36 | \$0.00 | \$0.00 | \$0.00 | \$0.00 | \$0.00 | \$0.00 | \$0.00 | \$0.00 | \$0.00 |
| 3400 | SERVICIOS FINANCIEROS, BANCARIOS Y COMERCIAI | \$303,945.60 | -\$140,623.70 | \$163,321.90 | \$162,717.92 | \$603.98 | \$162,717.92 | \$0.00 | \$603.98 | \$162,717.92 | \$162,717.92 | \$0.00 |
| 3410 | Servicios financieros y bancarios | \$30,000.00 | -\$15,000.00 | \$15,000.00 | \$14,396.02 | \$603.98 | \$14,396.02 | \$0.00 | \$603.98 | \$14,396.02 | \$14,396.02 | \$0.00 |
| 3411 | Servicios financieros y bancarios | \$30,000.00 | -\$15,000.00 | \$15,000.00 | \$14,396.02 | \$603.98 | \$14,396.02 | \$0.00 | \$603.98 | \$14,396.02 | \$14,396.02 | \$0.00 |



Usr: supervisor
Rep: rptEstadoPresupuestoEgresos_FF

INSTITUTO TECNOLÓGICO SUPERIOR DE TEPEXI DE RODRÍGUEZ
ESTADO DE PUEBLA
Estado del Ejercicio del Presupuesto por Fuente de Financiamiento Al 30/nov./2022

Fecha y hora de Impresión | 14/dic./2022
11:56 a. m.

| Objeto | Unidad Administrativa del Gasto | Aprobado | Ampliaciones / (Reducciones) | Presupuesto Vigente | Comprometido | Presupuesto Disponible para Comprometer | Devengado | Comprometid o No Devengado | Presupuesto Sin Devengar | Ejercido | Pagado | Cuentas por Pagar Deuda |
|-------------|--|---------------------|------------------------------|---------------------|---------------------|---|---------------------|----------------------------|--------------------------|---------------------|---------------------|-------------------------|
| 3450 | Seguro de bienes patrimoniales | \$273,945.60 | -\$125,623.70 | \$148,321.90 | \$148,321.90 | \$0.00 | \$148,321.90 | \$0.00 | \$0.00 | \$148,321.90 | \$148,321.90 | \$0.00 |
| 3451 | Seguros de bienes patrimoniales | \$273,945.60 | -\$125,623.70 | \$148,321.90 | \$148,321.90 | \$0.00 | \$148,321.90 | \$0.00 | \$0.00 | \$148,321.90 | \$148,321.90 | \$0.00 |
| 3500 | SERVICIOS DE INSTALACIÓN, REPARACIÓN, MANTEN | \$571,000.00 | -\$253,159.97 | \$317,840.03 | \$276,305.03 | \$41,535.00 | \$276,305.03 | \$0.00 | \$41,535.00 | \$276,305.03 | \$276,305.03 | \$0.00 |
| 3510 | Conservación y mantenimiento menor de inmuebles | \$50,000.00 | -\$50,000.00 | \$0.00 | \$0.00 | \$0.00 | \$0.00 | \$0.00 | \$0.00 | \$0.00 | \$0.00 | \$0.00 |
| 3511 | Mantenimiento y conservación menor de inmuebles para | \$50,000.00 | -\$50,000.00 | \$0.00 | \$0.00 | \$0.00 | \$0.00 | \$0.00 | \$0.00 | \$0.00 | \$0.00 | \$0.00 |
| 3520 | Instalación, reparación y mantenimiento de mobiliario y ex | \$60,000.00 | -\$39,999.97 | \$20,000.03 | \$17,856.00 | \$2,144.03 | \$17,856.00 | \$0.00 | \$2,144.03 | \$17,856.00 | \$17,856.00 | \$0.00 |
| 3521 | Mantenimiento y conservación de mobiliario y equipo de z | \$60,000.00 | -\$39,999.97 | \$20,000.03 | \$17,856.00 | \$2,144.03 | \$17,856.00 | \$0.00 | \$2,144.03 | \$17,856.00 | \$17,856.00 | \$0.00 |
| 3530 | Instalación, reparación y mantenimiento de equipo de có | \$40,000.00 | \$0.00 | \$40,000.00 | \$20,108.94 | \$19,891.06 | \$20,108.94 | \$0.00 | \$19,891.06 | \$20,108.94 | \$20,108.94 | \$0.00 |
| 3531 | Instalación, reparación y mantenimiento de equipo de có | \$40,000.00 | \$0.00 | \$40,000.00 | \$20,108.94 | \$19,891.06 | \$20,108.94 | \$0.00 | \$19,891.06 | \$20,108.94 | \$20,108.94 | \$0.00 |
| 3550 | Reparación y mantenimiento de equipo de transporte | \$155,000.00 | -\$37,358.09 | \$117,641.91 | \$110,051.91 | \$7,590.00 | \$110,051.91 | \$0.00 | \$7,590.00 | \$110,051.91 | \$110,051.91 | \$0.00 |
| 3551 | Mantenimiento y conservación de vehículos terrestres, aé | \$155,000.00 | -\$37,358.09 | \$117,641.91 | \$110,051.91 | \$7,590.00 | \$110,051.91 | \$0.00 | \$7,590.00 | \$110,051.91 | \$110,051.91 | \$0.00 |
| 3570 | Instalación, reparación y mantenimiento de maquinaria, o | \$250,000.00 | -\$109,801.91 | \$140,198.09 | \$128,288.18 | \$11,909.91 | \$128,288.18 | \$0.00 | \$11,909.91 | \$128,288.18 | \$128,288.18 | \$0.00 |
| 3571 | Instalación, reparación y mantenimiento de maquinaria y | \$250,000.00 | -\$109,801.91 | \$140,198.09 | \$128,288.18 | \$11,909.91 | \$128,288.18 | \$0.00 | \$11,909.91 | \$128,288.18 | \$128,288.18 | \$0.00 |
| 3590 | Servicios de jardinería y fumigación | \$16,000.00 | -\$16,000.00 | \$0.00 | \$0.00 | \$0.00 | \$0.00 | \$0.00 | \$0.00 | \$0.00 | \$0.00 | \$0.00 |
| 3591 | Servicios de jardinería y fumigación | \$16,000.00 | -\$16,000.00 | \$0.00 | \$0.00 | \$0.00 | \$0.00 | \$0.00 | \$0.00 | \$0.00 | \$0.00 | \$0.00 |
| 3700 | SERVICIOS DE TRASLADOS Y VIÁTICOS | \$472,930.00 | -\$217,650.00 | \$255,280.00 | \$156,796.42 | \$98,483.58 | \$156,796.42 | \$0.00 | \$98,483.58 | \$156,796.42 | \$156,796.42 | \$0.00 |
| 3710 | Pasajes aéreos | \$142,500.00 | -\$137,233.00 | \$5,267.00 | \$5,267.00 | \$0.00 | \$5,267.00 | \$0.00 | \$0.00 | \$5,267.00 | \$5,267.00 | \$0.00 |
| 3711 | Pasajes aéreos nacionales | \$8,800.00 | -\$8,533.00 | \$5,267.00 | \$5,267.00 | \$0.00 | \$5,267.00 | \$0.00 | \$0.00 | \$5,267.00 | \$5,267.00 | \$0.00 |
| 3712 | Pasajes aéreos internacionales | \$133,700.00 | -\$133,700.00 | \$0.00 | \$0.00 | \$0.00 | \$0.00 | \$0.00 | \$0.00 | \$0.00 | \$0.00 | \$0.00 |
| 3720 | Pasajes terrestres | \$92,150.00 | -\$55,617.00 | \$36,533.00 | \$4,038.20 | \$32,494.80 | \$4,038.20 | \$0.00 | \$32,494.80 | \$4,038.20 | \$4,038.20 | \$0.00 |
| 3721 | Pasajes terrestres nacionales | \$80,000.00 | -\$43,467.00 | \$36,533.00 | \$4,038.20 | \$32,494.80 | \$4,038.20 | \$0.00 | \$32,494.80 | \$4,038.20 | \$4,038.20 | \$0.00 |
| 3722 | Pasajes terrestres internacionales | \$12,150.00 | -\$12,150.00 | \$0.00 | \$0.00 | \$0.00 | \$0.00 | \$0.00 | \$0.00 | \$0.00 | \$0.00 | \$0.00 |
| 3750 | Viáticos en el país | \$170,000.00 | \$37,000.00 | \$207,000.00 | \$146,488.22 | \$60,511.78 | \$146,488.22 | \$0.00 | \$60,511.78 | \$146,488.22 | \$146,488.22 | \$0.00 |
| 3751 | Viáticos en el país | \$170,000.00 | \$37,000.00 | \$207,000.00 | \$146,488.22 | \$60,511.78 | \$146,488.22 | \$0.00 | \$60,511.78 | \$146,488.22 | \$146,488.22 | \$0.00 |
| 3760 | Viáticos en el extranjero | \$60,000.00 | -\$60,000.00 | \$0.00 | \$0.00 | \$0.00 | \$0.00 | \$0.00 | \$0.00 | \$0.00 | \$0.00 | \$0.00 |
| 3761 | Viáticos en el extranjero | \$60,000.00 | -\$60,000.00 | \$0.00 | \$0.00 | \$0.00 | \$0.00 | \$0.00 | \$0.00 | \$0.00 | \$0.00 | \$0.00 |
| 3790 | Otros servicios de traslado y hospedaje | \$8,280.00 | -\$1,800.00 | \$6,480.00 | \$1,003.00 | \$5,477.00 | \$1,003.00 | \$0.00 | \$5,477.00 | \$1,003.00 | \$1,003.00 | \$0.00 |
| 3791 | Otros servicios de traslado y hospedaje | \$8,280.00 | -\$1,800.00 | \$6,480.00 | \$1,003.00 | \$5,477.00 | \$1,003.00 | \$0.00 | \$5,477.00 | \$1,003.00 | \$1,003.00 | \$0.00 |
| 3800 | SERVICIOS OFICIALES | \$185,884.00 | -\$107,584.00 | \$78,300.00 | \$35,739.80 | \$42,560.20 | \$35,739.80 | \$0.00 | \$42,560.20 | \$35,739.80 | \$35,739.80 | \$0.00 |
| 3820 | Gastos de orden social y cultural | \$15,884.00 | -\$9,884.00 | \$6,000.00 | \$0.00 | \$6,000.00 | \$0.00 | \$0.00 | \$6,000.00 | \$0.00 | \$0.00 | \$0.00 |
| 3821 | Gastos de orden social | \$15,884.00 | -\$9,884.00 | \$6,000.00 | \$0.00 | \$6,000.00 | \$0.00 | \$0.00 | \$6,000.00 | \$0.00 | \$0.00 | \$0.00 |

42



Usr: supervisor
Rep: rptEstadoPresupuestoEgresos_FF

INSTITUTO TECNOLÓGICO SUPERIOR DE TEPEXI DE RODRÍGUEZ
ESTADO DE PUEBLA

Estado del Ejercicio del Presupuesto por Fuente de Financiamiento Al 30/nov./2022

Fecha y hora de Impresión | 14/dic./2022
11:56 a. m.

| Unidad Administrativa | | Aprobado | Ampliaciones / (Reducciones) | Presupuesto Vigente | Comprometido | Presupuesto Disponible para Comprometer | Devengado | Comprometido o No Devengado | Presupuesto Sin Devengar | Cuentas por Pagar | | |
|-----------------------------|---|------------------------|------------------------------|------------------------|------------------------|---|------------------------|-----------------------------|--------------------------|------------------------|------------------------|---------------|
| Objeto | Gasto | | | | | | | | | Ejercido | Pagado | |
| 3830 | Congresos y convenciones | \$100,000.00 | -\$27,700.00 | \$72,300.00 | \$35,739.80 | \$36,560.20 | \$35,739.80 | \$0.00 | \$36,560.20 | \$35,739.80 | \$35,739.80 | \$0.00 |
| 3831 | Congresos y convenciones | \$100,000.00 | -\$27,700.00 | \$72,300.00 | \$35,739.80 | \$36,560.20 | \$35,739.80 | \$0.00 | \$36,560.20 | \$35,739.80 | \$35,739.80 | \$0.00 |
| 3840 | Exposiciones | \$70,000.00 | -\$70,000.00 | \$0.00 | \$0.00 | \$0.00 | \$0.00 | \$0.00 | \$0.00 | \$0.00 | \$0.00 | \$0.00 |
| 3841 | Exposiciones | \$70,000.00 | -\$70,000.00 | \$0.00 | \$0.00 | \$0.00 | \$0.00 | \$0.00 | \$0.00 | \$0.00 | \$0.00 | \$0.00 |
| 3900 | OTROS SERVICIOS GENERALES | \$1,237,859.00 | -\$613,392.10 | \$624,466.90 | \$544,849.16 | \$79,617.74 | \$544,849.16 | \$0.00 | \$79,617.74 | \$544,849.16 | \$544,849.16 | \$0.00 |
| 3920 | Impuestos y derechos | \$81,194.00 | \$22,000.00 | \$103,194.00 | \$54,863.00 | \$48,331.00 | \$54,863.00 | \$0.00 | \$48,331.00 | \$54,863.00 | \$54,863.00 | \$0.00 |
| 3921 | Otros impuestos y derechos | \$81,194.00 | \$22,000.00 | \$103,194.00 | \$54,863.00 | \$48,331.00 | \$54,863.00 | \$0.00 | \$48,331.00 | \$54,863.00 | \$54,863.00 | \$0.00 |
| 3980 | Impuesto sobre nóminas y otros que se deriven de una re | \$1,156,665.00 | -\$635,392.10 | \$521,272.90 | \$489,986.16 | \$31,286.74 | \$489,986.16 | \$0.00 | \$31,286.74 | \$489,986.16 | \$489,986.16 | \$0.00 |
| 3981 | Impuesto sobre nóminas y otros que se deriven de una re | \$1,156,665.00 | -\$635,392.10 | \$521,272.90 | \$489,986.16 | \$31,286.74 | \$489,986.16 | \$0.00 | \$31,286.74 | \$489,986.16 | \$489,986.16 | \$0.00 |
| RECURSOS FEDERALES | | \$15,007,641.01 | -\$129,723.99 | \$15,137,365.00 | \$13,976,932.46 | \$1,160,432.54 | \$13,976,932.46 | \$0.00 | \$1,160,432.54 | \$13,976,932.46 | \$13,976,932.46 | \$0.00 |
| 6 RECURSOS ESTATALES | | | | | | | | | | | | |
| 1000 | SERVICIOS PERSONALES | \$15,007,640.99 | -\$1,086,770.99 | \$13,920,870.00 | \$10,156,104.36 | \$3,764,765.64 | \$10,156,104.36 | \$0.00 | \$3,764,765.64 | \$10,156,104.36 | \$10,156,104.36 | \$0.00 |
| 1100 | REMUNERACIONES AL PERSONAL DE CARÁCTER PE | \$6,365,314.06 | \$1,780,737.91 | \$8,146,051.97 | \$7,311,012.86 | \$835,039.11 | \$7,311,012.86 | \$0.00 | \$835,039.11 | \$7,311,012.86 | \$7,311,012.86 | \$0.00 |
| 1130 | Sueldos base al personal permanente | \$6,365,314.06 | \$1,780,737.91 | \$8,146,051.97 | \$7,311,012.86 | \$835,039.11 | \$7,311,012.86 | \$0.00 | \$835,039.11 | \$7,311,012.86 | \$7,311,012.86 | \$0.00 |
| 1132 | Sueldo base al personal de confianza | \$6,365,314.06 | \$1,780,737.91 | \$8,146,051.97 | \$7,311,012.86 | \$835,039.11 | \$7,311,012.86 | \$0.00 | \$835,039.11 | \$7,311,012.86 | \$7,311,012.86 | \$0.00 |
| 1300 | REMUNERACIONES ADICIONALES Y ESPECIALES | \$3,178,728.98 | -\$1,293,764.79 | \$1,884,964.19 | \$86,472.22 | \$1,798,491.97 | \$86,472.22 | \$0.00 | \$1,798,491.97 | \$86,472.22 | \$86,472.22 | \$0.00 |
| 1310 | Primas por años de servicios efectivos prestados | \$363,385.21 | -\$340,650.07 | \$22,725.14 | \$10,881.32 | \$11,843.82 | \$10,881.32 | \$0.00 | \$11,843.82 | \$10,881.32 | \$10,881.32 | \$0.00 |
| 1311 | Prima quinquenal por años de servicios efectivos prestad | \$363,385.21 | -\$340,650.07 | \$22,725.14 | \$10,881.32 | \$11,843.82 | \$10,881.32 | \$0.00 | \$11,843.82 | \$10,881.32 | \$10,881.32 | \$0.00 |
| 1320 | Primas de vacaciones, dominical y gratificación de fin de . | \$2,559,065.79 | -\$363,599.60 | \$1,695,476.19 | \$0.00 | \$1,695,476.19 | \$0.00 | \$0.00 | \$1,695,476.19 | \$0.00 | \$0.00 | \$0.00 |
| 1321 | Primas de vacaciones y dominical | \$978,088.11 | -\$342,284.54 | \$635,803.57 | \$0.00 | \$635,803.57 | \$0.00 | \$0.00 | \$635,803.57 | \$0.00 | \$0.00 | \$0.00 |
| 1322 | Aguinaldo o gratificación de fin de año | \$1,580,977.68 | -\$321,305.06 | \$1,059,672.62 | \$0.00 | \$1,059,672.62 | \$0.00 | \$0.00 | \$1,059,672.62 | \$0.00 | \$0.00 | \$0.00 |
| 1340 | Compensaciones | \$256,277.98 | -\$69,515.12 | \$166,762.86 | \$75,590.90 | \$91,171.96 | \$75,590.90 | \$0.00 | \$91,171.96 | \$75,590.90 | \$75,590.90 | \$0.00 |
| 1343 | Compensación por adquisición de material didáctico | \$256,277.98 | -\$69,515.12 | \$166,762.86 | \$75,590.90 | \$91,171.96 | \$75,590.90 | \$0.00 | \$91,171.96 | \$75,590.90 | \$75,590.90 | \$0.00 |
| 1400 | SEGURIDAD SOCIAL | \$3,616,770.08 | -\$949,982.75 | \$2,666,787.33 | \$2,158,915.47 | \$507,871.86 | \$2,158,915.47 | \$0.00 | \$507,871.86 | \$2,158,915.47 | \$2,158,915.47 | \$0.00 |
| 1410 | Aportaciones de seguridad social | \$3,314,050.67 | -\$836,850.67 | \$2,477,200.00 | \$2,058,060.85 | \$419,139.15 | \$2,058,060.85 | \$0.00 | \$419,139.15 | \$2,058,060.85 | \$2,058,060.85 | \$0.00 |
| 1411 | Aportaciones al Instituto de Seguridad y Servicios Sociale | \$3,314,050.67 | -\$836,850.67 | \$2,477,200.00 | \$2,058,060.85 | \$419,139.15 | \$2,058,060.85 | \$0.00 | \$419,139.15 | \$2,058,060.85 | \$2,058,060.85 | \$0.00 |
| 1430 | Aportaciones al sistema para el retiro | \$302,719.41 | -\$113,132.08 | \$189,587.33 | \$100,854.62 | \$88,732.71 | \$100,854.62 | \$0.00 | \$88,732.71 | \$100,854.62 | \$100,854.62 | \$0.00 |
| 1431 | Aportaciones al sistema de ahorro para el retiro | \$302,719.41 | -\$113,132.08 | \$189,587.33 | \$100,854.62 | \$88,732.71 | \$100,854.62 | \$0.00 | \$88,732.71 | \$100,854.62 | \$100,854.62 | \$0.00 |
| 1500 | OTRAS PRESTACIONES SOCIALES Y ECONÓMICAS | \$1,646,827.87 | -\$502,801.36 | \$1,144,026.51 | \$599,703.81 | \$544,322.70 | \$599,703.81 | \$0.00 | \$544,322.70 | \$599,703.81 | \$599,703.81 | \$0.00 |
| 1520 | Indemnizaciones | \$315,664.45 | -\$215,664.45 | \$100,000.00 | \$0.00 | \$100,000.00 | \$0.00 | \$0.00 | \$100,000.00 | \$0.00 | \$0.00 | \$0.00 |

43



Usr: supervisor
Rep: rptEstadoPresupuestoEgresos_FF

INSTITUTO TECNOLÓGICO SUPERIOR DE TEPEXI DE RODRÍGUEZ
ESTADO DE PUEBLA

Estado del Ejercicio del Presupuesto por Fuente de Financiamiento AI 30/nov./2022

Fecha y hora de Impresión | 14/dic./2022
11:56 a. m.

| Objeto del Gasto | Unidad Administrativa | Aprobado | Ampliaciones / (Reducciones) | Presupuesto Vigente | Comprometido | Presupuesto Disponible para Comprometer | Devengado | Comprometido o No Devengado | Presupuesto Sin Devengar | Ejercido | Pagado | Cuentas por Pagar Deuda |
|------------------|---|---------------------|------------------------------|-----------------------|---------------------|---|---------------------|-----------------------------|--------------------------|---------------------|---------------------|-------------------------|
| 1521 | Indemnizaciones por separación | \$315,664.45 | -\$215,664.45 | \$100,000.00 | \$0.00 | \$100,000.00 | \$0.00 | \$0.00 | \$100,000.00 | \$0.00 | \$0.00 | \$0.00 |
| 1540 | Prestaciones contractuales | \$1,235,705.38 | -\$439,007.96 | \$796,697.40 | \$351,684.45 | \$445,012.95 | \$351,684.45 | \$0.00 | \$445,012.95 | \$351,684.45 | \$351,684.45 | \$0.00 |
| 1543 | Prestaciones establecidas por condiciones generales de l | \$1,235,705.38 | -\$439,007.96 | \$796,697.40 | \$351,684.45 | \$445,012.95 | \$351,684.45 | \$0.00 | \$445,012.95 | \$351,684.45 | \$351,684.45 | \$0.00 |
| 1590 | Otras prestaciones sociales y económicas | \$95,458.04 | \$151,871.07 | \$247,329.11 | \$248,019.36 | -\$690.25 | \$248,019.36 | \$0.00 | -\$690.25 | \$248,019.36 | \$248,019.36 | \$0.00 |
| 1591 | Otras prestaciones sociales | \$95,458.04 | \$151,871.07 | \$247,329.11 | \$248,019.36 | -\$690.25 | \$248,019.36 | \$0.00 | -\$690.25 | \$248,019.36 | \$248,019.36 | \$0.00 |
| 1700 | PAGO DE ESTÍMULOS A SERVIDORES PÚBLICOS | \$200,000.00 | -\$120,960.00 | \$79,040.00 | \$0.00 | \$79,040.00 | \$0.00 | \$0.00 | \$79,040.00 | \$0.00 | \$0.00 | \$0.00 |
| 1710 | Estímulos | \$200,000.00 | -\$120,960.00 | \$79,040.00 | \$0.00 | \$79,040.00 | \$0.00 | \$0.00 | \$79,040.00 | \$0.00 | \$0.00 | \$0.00 |
| 1711 | Estímulos por productividad y eficiencia | \$200,000.00 | -\$120,960.00 | \$79,040.00 | \$0.00 | \$79,040.00 | \$0.00 | \$0.00 | \$79,040.00 | \$0.00 | \$0.00 | \$0.00 |
| 2000 | MATERIALES Y SUMINISTROS | \$0.00 | \$190,455.33 | \$190,455.33 | \$151,216.49 | \$39,238.84 | \$151,216.49 | \$0.00 | \$39,238.84 | \$151,216.49 | \$151,216.49 | \$0.00 |
| 2100 | MATERIALES DE ADMINISTRACIÓN, EMISIÓN DE DOC | \$0.00 | \$12,600.00 | \$12,600.00 | \$12,600.00 | \$0.00 | \$12,600.00 | \$0.00 | \$0.00 | \$12,600.00 | \$12,600.00 | \$0.00 |
| 2150 | Material impreso e información digital | \$0.00 | \$12,600.00 | \$12,600.00 | \$12,600.00 | \$0.00 | \$12,600.00 | \$0.00 | \$0.00 | \$12,600.00 | \$12,600.00 | \$0.00 |
| 2151 | Material impreso e información digital | \$0.00 | \$12,600.00 | \$12,600.00 | \$12,600.00 | \$0.00 | \$12,600.00 | \$0.00 | \$0.00 | \$12,600.00 | \$12,600.00 | \$0.00 |
| 2200 | ALIMENTOS Y UTENSILIOS | \$0.00 | \$900.00 | \$900.00 | \$900.00 | \$0.00 | \$900.00 | \$0.00 | \$0.00 | \$900.00 | \$900.00 | \$0.00 |
| 2230 | Utensilios para el servicio de alimentación | \$0.00 | \$900.00 | \$900.00 | \$900.00 | \$0.00 | \$900.00 | \$0.00 | \$0.00 | \$900.00 | \$900.00 | \$0.00 |
| 2231 | Utensilios para el servicio de alimentación | \$0.00 | \$900.00 | \$900.00 | \$900.00 | \$0.00 | \$900.00 | \$0.00 | \$0.00 | \$900.00 | \$900.00 | \$0.00 |
| 2400 | MATERIALES Y ARTÍCULOS DE CONSTRUCCIÓN Y DE | \$0.00 | \$147,957.33 | \$147,957.33 | \$109,737.93 | \$38,219.40 | \$109,737.93 | \$0.00 | \$38,219.40 | \$109,737.93 | \$109,737.93 | \$0.00 |
| 2450 | Vidrio y productos de vidrio | \$0.00 | \$2,179.99 | \$2,179.99 | \$2,179.99 | \$0.00 | \$2,179.99 | \$0.00 | \$0.00 | \$2,179.99 | \$2,179.99 | \$0.00 |
| 2451 | Vidrio y productos de vidrio | \$0.00 | \$2,179.99 | \$2,179.99 | \$2,179.99 | \$0.00 | \$2,179.99 | \$0.00 | \$0.00 | \$2,179.99 | \$2,179.99 | \$0.00 |
| 2470 | Artículos metálicos para la construcción | \$0.00 | \$81,455.86 | \$81,455.86 | \$63,997.39 | \$17,458.47 | \$63,997.39 | \$0.00 | \$17,458.47 | \$63,997.39 | \$63,997.39 | \$0.00 |
| 2471 | Artículos metálicos para la construcción | \$0.00 | \$81,455.86 | \$81,455.86 | \$63,997.39 | \$17,458.47 | \$63,997.39 | \$0.00 | \$17,458.47 | \$63,997.39 | \$63,997.39 | \$0.00 |
| 2490 | Otros materiales y artículos de construcción y reparación | \$0.00 | \$64,321.48 | \$64,321.48 | \$43,560.55 | \$20,760.93 | \$43,560.55 | \$0.00 | \$20,760.93 | \$43,560.55 | \$43,560.55 | \$0.00 |
| 2491 | Otros materiales y artículos de construcción y reparación | \$0.00 | \$64,321.48 | \$64,321.48 | \$43,560.55 | \$20,760.93 | \$43,560.55 | \$0.00 | \$20,760.93 | \$43,560.55 | \$43,560.55 | \$0.00 |
| 2500 | PRODUCTOS QUÍMICOS, FARMACÉUTICOS Y DE LABI | \$0.00 | \$28,998.00 | \$28,998.00 | \$27,978.56 | \$1,019.44 | \$27,978.56 | \$0.00 | \$1,019.44 | \$27,978.56 | \$27,978.56 | \$0.00 |
| 2530 | Medicinas y productos farmacéuticos | \$0.00 | \$28,998.00 | \$28,998.00 | \$27,978.56 | \$1,019.44 | \$27,978.56 | \$0.00 | \$1,019.44 | \$27,978.56 | \$27,978.56 | \$0.00 |
| 2531 | Medicinas y productos farmacéuticos | \$0.00 | \$28,998.00 | \$28,998.00 | \$27,978.56 | \$1,019.44 | \$27,978.56 | \$0.00 | \$1,019.44 | \$27,978.56 | \$27,978.56 | \$0.00 |
| 3000 | SERVICIOS GENERALES | \$0.00 | \$1,026,039.67 | \$1,026,039.67 | \$777,770.19 | \$248,269.48 | \$777,770.19 | \$0.00 | \$248,269.48 | \$777,770.19 | \$777,770.19 | \$0.00 |
| 3100 | SERVICIOS BÁSICOS | \$0.00 | \$129,453.05 | \$129,453.05 | \$78,836.48 | \$50,616.57 | \$78,836.48 | \$0.00 | \$50,616.57 | \$78,836.48 | \$78,836.48 | \$0.00 |
| 3140 | Telefonía tradicional | \$0.00 | \$74,259.48 | \$74,259.48 | \$32,890.40 | \$41,369.08 | \$32,890.40 | \$0.00 | \$41,369.08 | \$32,890.40 | \$32,890.40 | \$0.00 |
| 3141 | Servicio telefónico convencional | \$0.00 | \$74,259.48 | \$74,259.48 | \$32,890.40 | \$41,369.08 | \$32,890.40 | \$0.00 | \$41,369.08 | \$32,890.40 | \$32,890.40 | \$0.00 |
| 3170 | Servicios de acceso de Internet, redes y procesamiento d | \$0.00 | \$55,193.57 | \$55,193.57 | \$45,946.08 | \$9,247.49 | \$45,946.08 | \$0.00 | \$9,247.49 | \$45,946.08 | \$45,946.08 | \$0.00 |
| 3171 | Servicios de acceso de internet | \$0.00 | \$55,193.57 | \$55,193.57 | \$45,946.08 | \$9,247.49 | \$45,946.08 | \$0.00 | \$9,247.49 | \$45,946.08 | \$45,946.08 | \$0.00 |



Usr: supervisor
Rep: rptEstadoPresupuestoEgresos_FF

INSTITUTO TECNOLÓGICO SUPERIOR DE TEPEXI DE RODRÍGUEZ
ESTADO DE PUEBLA

Estado del Ejercicio del Presupuesto por Fuente de Financiamiento Al 30/nov./2022

214

Fecha y hora de Impresión 14/dic./2022 11:56 a. m.

| Objeto del Gasto | Unidad Administrativa | Aprobado | Ampliaciones / (Reducciones) | Presupuesto Vigente | Comprometido | Presupuesto Disponible para Comprometer | Devengado | Comprometid o No Devengado | Presupuesto Sin Devengar | Ejercido | Pagado | Cuentas por Pagar Deuda |
|--------------------------------|--|------------------------|------------------------------|------------------------|------------------------|---|------------------------|----------------------------|--------------------------|------------------------|------------------------|-------------------------|
| 3200 | SERVICIOS DE ARRENDAMIENTO | \$0.00 | \$375,000.00 | \$375,000.00 | \$359,411.68 | \$15,588.32 | \$359,411.68 | \$0.00 | \$15,588.32 | \$359,411.68 | \$359,411.68 | \$0.00 |
| 3270 | Arrendamiento de activos intangibles | \$0.00 | \$375,000.00 | \$375,000.00 | \$359,411.68 | \$15,588.32 | \$359,411.68 | \$0.00 | \$15,588.32 | \$359,411.68 | \$359,411.68 | \$0.00 |
| 3271 | Derechos de autor, patentes, regalías y otros | \$0.00 | \$375,000.00 | \$375,000.00 | \$359,411.68 | \$15,588.32 | \$359,411.68 | \$0.00 | \$15,588.32 | \$359,411.68 | \$359,411.68 | \$0.00 |
| 3300 | SERVICIOS PROFESIONALES, CIENTÍFICOS, TÉCNICO | \$0.00 | \$341,108.47 | \$341,108.47 | \$226,400.00 | \$114,708.47 | \$226,400.00 | \$0.00 | \$114,708.47 | \$226,400.00 | \$226,400.00 | \$0.00 |
| 3330 | Servicios de consultoría administrativa, procesos, técnica | \$0.00 | \$341,108.47 | \$341,108.47 | \$226,400.00 | \$114,708.47 | \$226,400.00 | \$0.00 | \$114,708.47 | \$226,400.00 | \$226,400.00 | \$0.00 |
| 3333 | Servicios relacionados con certificación de procesos | \$0.00 | \$341,108.47 | \$341,108.47 | \$226,400.00 | \$114,708.47 | \$226,400.00 | \$0.00 | \$114,708.47 | \$226,400.00 | \$226,400.00 | \$0.00 |
| 3400 | SERVICIOS FINANCIEROS, BANCARIOS Y COMERCIAI | \$0.00 | \$130,623.67 | \$130,623.67 | \$63,267.55 | \$67,356.12 | \$63,267.55 | \$0.00 | \$67,356.12 | \$63,267.55 | \$63,267.55 | \$0.00 |
| 3410 | Servicios financieros y bancarios | \$0.00 | \$5,000.00 | \$5,000.00 | \$26.36 | \$4,973.64 | \$26.36 | \$0.00 | \$4,973.64 | \$26.36 | \$26.36 | \$0.00 |
| 3411 | Servicios financieros y bancarios | \$0.00 | \$5,000.00 | \$5,000.00 | \$26.36 | \$4,973.64 | \$26.36 | \$0.00 | \$4,973.64 | \$26.36 | \$26.36 | \$0.00 |
| 3450 | Seguro de bienes patrimoniales | \$0.00 | \$125,623.67 | \$125,623.67 | \$63,241.19 | \$62,382.48 | \$63,241.19 | \$0.00 | \$62,382.48 | \$63,241.19 | \$63,241.19 | \$0.00 |
| 3451 | Seguros de bienes patrimoniales | \$0.00 | \$125,623.67 | \$125,623.67 | \$63,241.19 | \$62,382.48 | \$63,241.19 | \$0.00 | \$62,382.48 | \$63,241.19 | \$63,241.19 | \$0.00 |
| 3500 | SERVICIOS DE INSTALACIÓN, REPARACIÓN, MANTEN | \$0.00 | \$49,854.48 | \$49,854.48 | \$49,854.48 | \$0.00 | \$49,854.48 | \$0.00 | \$0.00 | \$49,854.48 | \$49,854.48 | \$0.00 |
| 3570 | Instalación, reparación y mantenimiento de maquinaria, o | \$0.00 | \$49,854.48 | \$49,854.48 | \$49,854.48 | \$0.00 | \$49,854.48 | \$0.00 | \$0.00 | \$49,854.48 | \$49,854.48 | \$0.00 |
| 3571 | Instalación, reparación y mantenimiento de maquinaria y . | \$0.00 | \$49,854.48 | \$49,854.48 | \$49,854.48 | \$0.00 | \$49,854.48 | \$0.00 | \$0.00 | \$49,854.48 | \$49,854.48 | \$0.00 |
| RECURSOS ESTATALES | | \$15,007,640.99 | \$129,724.01 | \$15,137,365.00 | \$11,085,091.04 | \$4,052,273.96 | \$11,085,091.04 | \$0.00 | \$4,052,273.96 | \$11,085,091.04 | \$11,085,091.04 | \$0.00 |
| 7 CAPTACION DE DERECHOS | | | | | | | | | | | | |
| 2000 | MATERIALES Y SUMINISTROS | \$0.00 | \$10,740.00 | \$10,740.00 | \$10,740.00 | \$0.00 | \$10,740.00 | \$0.00 | \$0.00 | \$10,740.00 | \$10,740.00 | \$0.00 |
| 2100 | MATERIALES DE ADMINISTRACIÓN, EMISIÓN DE DOC | \$0.00 | \$6,973.00 | \$6,973.00 | \$6,973.00 | \$0.00 | \$6,973.00 | \$0.00 | \$0.00 | \$6,973.00 | \$6,973.00 | \$0.00 |
| 2150 | Material impreso e información digital | \$0.00 | \$6,973.00 | \$6,973.00 | \$6,973.00 | \$0.00 | \$6,973.00 | \$0.00 | \$0.00 | \$6,973.00 | \$6,973.00 | \$0.00 |
| 2151 | Material impreso e información digital | \$0.00 | \$6,973.00 | \$6,973.00 | \$6,973.00 | \$0.00 | \$6,973.00 | \$0.00 | \$0.00 | \$6,973.00 | \$6,973.00 | \$0.00 |
| 2200 | ALIMENTOS Y UTENSILIOS | \$0.00 | \$3,767.00 | \$3,767.00 | \$3,767.00 | \$0.00 | \$3,767.00 | \$0.00 | \$0.00 | \$3,767.00 | \$3,767.00 | \$0.00 |
| 2210 | Productos alimenticios para personas | \$0.00 | \$3,767.00 | \$3,767.00 | \$3,767.00 | \$0.00 | \$3,767.00 | \$0.00 | \$0.00 | \$3,767.00 | \$3,767.00 | \$0.00 |
| 2213 | Productos alimenticios para el personal en las instalacion | \$0.00 | \$3,767.00 | \$3,767.00 | \$3,767.00 | \$0.00 | \$3,767.00 | \$0.00 | \$0.00 | \$3,767.00 | \$3,767.00 | \$0.00 |
| 3000 | SERVICIOS GENERALES | \$1,257,628.00 | -\$3,767.00 | \$1,253,861.00 | \$438,638.25 | \$815,222.75 | \$438,638.25 | \$0.00 | \$815,222.75 | \$438,638.25 | \$438,638.25 | \$0.00 |
| 3100 | SERVICIOS BÁSICOS | \$156,665.00 | \$0.00 | \$156,665.00 | \$111,661.00 | \$45,004.00 | \$111,661.00 | \$0.00 | \$45,004.00 | \$111,661.00 | \$111,661.00 | \$0.00 |
| 3110 | Energía eléctrica | \$156,665.00 | \$0.00 | \$156,665.00 | \$111,661.00 | \$45,004.00 | \$111,661.00 | \$0.00 | \$45,004.00 | \$111,661.00 | \$111,661.00 | \$0.00 |
| 3111 | Servicio de energía eléctrica | \$156,665.00 | \$0.00 | \$156,665.00 | \$111,661.00 | \$45,004.00 | \$111,661.00 | \$0.00 | \$45,004.00 | \$111,661.00 | \$111,661.00 | \$0.00 |
| 3200 | SERVICIOS DE ARRENDAMIENTO | \$565,963.00 | -\$553,816.00 | \$12,147.00 | \$0.00 | \$12,147.00 | \$0.00 | \$0.00 | \$12,147.00 | \$0.00 | \$0.00 | \$0.00 |
| 3270 | Arrendamiento de activos intangibles | \$565,963.00 | -\$553,816.00 | \$12,147.00 | \$0.00 | \$12,147.00 | \$0.00 | \$0.00 | \$12,147.00 | \$0.00 | \$0.00 | \$0.00 |
| 3271 | Derechos de autor, patentes, regalías y otros | \$565,963.00 | -\$553,816.00 | \$12,147.00 | \$0.00 | \$12,147.00 | \$0.00 | \$0.00 | \$12,147.00 | \$0.00 | \$0.00 | \$0.00 |

45



Usr: supervisor
Rep: rptEstadoPresupuestoEgresos_FF

INSTITUTO TECNOLÓGICO SUPERIOR DE TEPEXI DE RODRÍGUEZ
ESTADO DE PUEBLA

Estado del Ejercicio del Presupuesto por Fuente de Financiamiento Al 30/nov./2022

Fecha y hora de Impresión | 14/dic./2022
11:56 a. m.

| Objeto | Unidad Administrativa del Gasto | Aprobado | Ampliaciones / (Reducciones) | Presupuesto Vigente | Comprometido | Presupuesto Disponible para Comprometer | Devengado | Comprometid o No Devengado | Presupuesto Sin Devengar | Ejercido | Pagado | Cuentas por Pagar Deuda |
|------------------------------|---|-----------------|------------------------------|---------------------|-----------------|---|-----------------|----------------------------|--------------------------|-----------------|-----------------|-------------------------|
| 3300 | SERVICIOS PROFESIONALES, CIENTÍFICOS, TÉCNICO | \$135,000.00 | \$550,049.00 | \$685,049.00 | \$314,814.12 | \$370,234.88 | \$314,814.12 | \$0.00 | \$370,234.88 | \$314,814.12 | \$314,814.12 | \$0.00 |
| 3310 | Servicios legales, de contabilidad, auditoría y relacionado | \$135,000.00 | -\$3,767.00 | \$131,233.00 | \$0.00 | \$131,233.00 | \$0.00 | \$0.00 | \$131,233.00 | \$0.00 | \$0.00 | \$0.00 |
| 3311 | Servicios relacionados con procedimientos jurisdiccionales | \$135,000.00 | -\$3,767.00 | \$131,233.00 | \$0.00 | \$131,233.00 | \$0.00 | \$0.00 | \$131,233.00 | \$0.00 | \$0.00 | \$0.00 |
| 3390 | Servicios profesionales, científicos y técnicos integrales | \$0.00 | \$553,816.00 | \$553,816.00 | \$314,814.12 | \$239,001.88 | \$314,814.12 | \$0.00 | \$239,001.88 | \$314,814.12 | \$314,814.12 | \$0.00 |
| 3391 | Servicios profesionales, científicos y técnicos integrales | \$0.00 | \$553,816.00 | \$553,816.00 | \$314,814.12 | \$239,001.88 | \$314,814.12 | \$0.00 | \$239,001.88 | \$314,814.12 | \$314,814.12 | \$0.00 |
| 3900 | OTROS SERVICIOS GENERALES | \$400,000.00 | \$0.00 | \$400,000.00 | \$12,163.13 | \$387,836.87 | \$12,163.13 | \$0.00 | \$387,836.87 | \$12,163.13 | \$12,163.13 | \$0.00 |
| 3980 | Impuesto sobre nóminas y otros que se deriven de una re | \$400,000.00 | -\$12,163.13 | \$387,836.87 | \$0.00 | \$387,836.87 | \$0.00 | \$0.00 | \$387,836.87 | \$0.00 | \$0.00 | \$0.00 |
| 3981 | Impuesto sobre nóminas y otros que se deriven de una re | \$400,000.00 | -\$12,163.13 | \$387,836.87 | \$0.00 | \$387,836.87 | \$0.00 | \$0.00 | \$387,836.87 | \$0.00 | \$0.00 | \$0.00 |
| 3990 | Otros servicios generales | \$0.00 | \$12,163.13 | \$12,163.13 | \$12,163.13 | \$0.00 | \$12,163.13 | \$0.00 | \$0.00 | \$12,163.13 | \$12,163.13 | \$0.00 |
| 3993 | Otros servicios generales | \$0.00 | \$12,163.13 | \$12,163.13 | \$12,163.13 | \$0.00 | \$12,163.13 | \$0.00 | \$0.00 | \$12,163.13 | \$12,163.13 | \$0.00 |
| 4000 | TRANSFERENCIAS, ASIGNACIONES, SUBSIDIO | \$185,095.00 | -\$24,721.00 | \$160,374.00 | \$157,373.23 | \$3,000.77 | \$157,373.23 | \$0.00 | \$3,000.77 | \$157,373.23 | \$157,373.23 | \$0.00 |
| 4400 | AYUDAS SOCIALES | \$185,095.00 | -\$24,721.00 | \$160,374.00 | \$157,373.23 | \$3,000.77 | \$157,373.23 | \$0.00 | \$3,000.77 | \$157,373.23 | \$157,373.23 | \$0.00 |
| 4410 | Ayudas sociales a personas | \$0.00 | \$44,712.60 | \$44,712.60 | \$44,712.60 | \$0.00 | \$44,712.60 | \$0.00 | \$0.00 | \$44,712.60 | \$44,712.60 | \$0.00 |
| 4417 | Ayudas en materia de formación educativa y cultural | \$0.00 | \$44,712.60 | \$44,712.60 | \$44,712.60 | \$0.00 | \$44,712.60 | \$0.00 | \$0.00 | \$44,712.60 | \$44,712.60 | \$0.00 |
| 4430 | Ayudas sociales a instituciones de enseñanza | \$0.00 | \$3,035.00 | \$3,035.00 | \$3,035.00 | \$0.00 | \$3,035.00 | \$0.00 | \$0.00 | \$3,035.00 | \$3,035.00 | \$0.00 |
| 4431 | Ayudas para el desarrollo educativo | \$0.00 | \$3,035.00 | \$3,035.00 | \$3,035.00 | \$0.00 | \$3,035.00 | \$0.00 | \$0.00 | \$3,035.00 | \$3,035.00 | \$0.00 |
| 4440 | Ayudas sociales a actividades científicas o académicas | \$185,095.00 | -\$174,214.23 | \$10,880.77 | \$7,880.00 | \$3,000.77 | \$7,880.00 | \$0.00 | \$3,000.77 | \$7,880.00 | \$7,880.00 | \$0.00 |
| 4441 | Apoyos a actividades académicas o científicas, al desarrr | \$185,095.00 | -\$174,214.23 | \$10,880.77 | \$7,880.00 | \$3,000.77 | \$7,880.00 | \$0.00 | \$3,000.77 | \$7,880.00 | \$7,880.00 | \$0.00 |
| 4450 | Ayudas sociales a instituciones sin fines de lucro | \$0.00 | \$101,745.63 | \$101,745.63 | \$101,745.63 | \$0.00 | \$101,745.63 | \$0.00 | \$0.00 | \$101,745.63 | \$101,745.63 | \$0.00 |
| 4453 | Ayudas sociales a instituciones educativas sin fines de lu | \$0.00 | \$101,745.63 | \$101,745.63 | \$101,745.63 | \$0.00 | \$101,745.63 | \$0.00 | \$0.00 | \$101,745.63 | \$101,745.63 | \$0.00 |
| 5000 | BIENES MUEBLES, INMUEBLES E INTANGIBLE: | \$0.00 | \$17,748.00 | \$17,748.00 | \$17,748.00 | \$0.00 | \$17,748.00 | \$0.00 | \$0.00 | \$17,748.00 | \$17,748.00 | \$0.00 |
| 5200 | MOBILIARIO Y EQUIPO EDUCACIONAL Y RECREATIVO | \$0.00 | \$17,748.00 | \$17,748.00 | \$17,748.00 | \$0.00 | \$17,748.00 | \$0.00 | \$0.00 | \$17,748.00 | \$17,748.00 | \$0.00 |
| 5290 | Otro mobiliario y equipo educacional y recreativo | \$0.00 | \$17,748.00 | \$17,748.00 | \$17,748.00 | \$0.00 | \$17,748.00 | \$0.00 | \$0.00 | \$17,748.00 | \$17,748.00 | \$0.00 |
| 5291 | Otro mobiliario y equipo educacional y recreativo | \$0.00 | \$17,748.00 | \$17,748.00 | \$17,748.00 | \$0.00 | \$17,748.00 | \$0.00 | \$0.00 | \$17,748.00 | \$17,748.00 | \$0.00 |
| CAPTACION DE DERECHOS | | \$1,442,723.00 | \$0.00 | \$1,442,723.00 | \$624,499.48 | \$818,223.52 | \$624,499.48 | \$0.00 | \$818,223.52 | \$624,499.48 | \$624,499.48 | \$0.00 |
| Total Final | | \$31,458,005.00 | \$629,948.00 | \$31,987,953.00 | \$25,852,224.86 | \$6,135,728.14 | \$25,852,224.86 | \$0.00 | \$6,135,728.14 | \$25,852,224.86 | \$25,852,224.86 | \$0.00 |



Utr: supervisor
Rep: rptEstadoPresupuestoEgresos_FF

INSTITUTO TECNOLÓGICO SUPERIOR DE TEPEXI DE RODRÍGUEZ
ESTADO DE PUEBLA
Estado del Ejercicio del Presupuesto por Fuente de Financiamiento Al 30/nov./2022

Fecha y hora de Impresión | 14/dic./2022 11:56 a. m.

| Unidad Administrativa Objeto del Gasto | Aprobado | Ampliaciones / (Reducciones) | Presupuesto Vigente | Comprometido | Presupuesto Disponble para Comprometer | Devengado | Comprometid o No Devengado | Presupuesto Sin Devengar | Ejercido | Pagado | Cuentas por Pagar Deuda |
|---|----------|---------------------------------|------------------------|--------------|--|---|----------------------------------|-----------------------------|----------|--------|-------------------------------|
| | | | | | |  | | | | | |
| | | | | | |  | | | | | |
| | | | | | |  | | | | | |
| | | | | | |  | | | | | |
| | | | | | |  | | | | | |
| | | | | | |  | | | | | |

LIC. HUGO CARDOSO HERNANDEZ
DIRECTOR GENERAL

LIC. LEOPOLDO NIÑO MOTA
ENCARGADO DE LA SUBDIRECCION DE PLANEACION Y
VICIJILACION

C.P.A. DULCE MARIA SANCHEZ HERNANDEZ
SUBDIRECTORA DE SERVICIOS ADMINISTRATIVOS

L.C. MISABEL MARTINEZ CABRERA
JEFE DEL DEPARTAMENTO DE RECURSOS FINANCIEROS

L.C. IGNACIA CORREA CORREA
JEFA DEL DEPARTAMENTO DE
PLANEACION, PROGRAMACION Y EVALUACION

LIC. LUCIA ROMERO MARTINEZ
ENCARGADA DE LA JEFATURA DEL DEPARTAMENTO DE
RECURSOS MATERIALES Y SERVICIOS GENERALES

| Objeto del Gasto | Aprobado | Ampliaciones / (Reducciones) | Presupuesto Vigente | Comprometido | Presupuesto Disponible para Comprometer | Devengado | Comprometido No Devengado | Presupuesto Sin Devengar | Ejercido | Pagado | Cuentas por Pagar Deuda |
|--|------------------------|------------------------------|------------------------|------------------------|---|------------------------|---------------------------|--------------------------|------------------------|------------------------|-------------------------|
| 1000 SERVICIOS PERSONALES | \$22,129,944.89 | \$2,372,604.84 | \$24,502,549.73 | \$20,269,074.50 | \$4,233,475.23 | \$20,269,074.50 | \$0.00 | \$4,233,475.23 | \$20,269,074.50 | \$20,269,074.50 | \$0.00 |
| 1100 REMUNERACIONES AL PERSONAL DE CARÁCTER PE | \$12,605,773.54 | \$2,774,126.67 | \$15,379,900.21 | \$14,489,651.06 | \$890,249.15 | \$14,489,651.06 | \$0.00 | \$890,249.15 | \$14,489,651.06 | \$14,489,651.06 | \$0.00 |
| 1130 Sueldos base al personal permanente | \$12,605,773.54 | \$2,774,126.67 | \$15,379,900.21 | \$14,489,651.06 | \$890,249.15 | \$14,489,651.06 | \$0.00 | \$890,249.15 | \$14,489,651.06 | \$14,489,651.06 | \$0.00 |
| 1132 Sueldo base al personal de confianza | \$12,605,773.54 | \$2,774,126.67 | \$15,379,900.21 | \$14,489,651.06 | \$890,249.15 | \$14,489,651.06 | \$0.00 | \$890,249.15 | \$14,489,651.06 | \$14,489,651.06 | \$0.00 |
| 1200 REMUNERACIONES AL PERSONAL DE CARÁCTER TR | \$0.00 | \$60,000.00 | \$60,000.00 | \$0.00 | \$60,000.00 | \$0.00 | \$0.00 | \$60,000.00 | \$0.00 | \$0.00 | \$0.00 |
| 1210 Honorarios asimilables a salarios | \$0.00 | \$60,000.00 | \$60,000.00 | \$0.00 | \$60,000.00 | \$0.00 | \$0.00 | \$60,000.00 | \$0.00 | \$0.00 | \$0.00 |
| 1211 Honorarios asimilables a salarios | \$0.00 | \$60,000.00 | \$60,000.00 | \$0.00 | \$60,000.00 | \$0.00 | \$0.00 | \$60,000.00 | \$0.00 | \$0.00 | \$0.00 |
| 1300 REMUNERACIONES ADICIONALES Y ESPECIALES | \$3,282,850.76 | -\$896,451.90 | \$2,386,398.86 | \$515,857.00 | \$1,870,541.86 | \$515,857.00 | \$0.00 | \$1,870,541.86 | \$515,857.00 | \$515,857.00 | \$0.00 |
| 1310 Primas por años de servicios efectivos prestados | \$397,489.00 | -\$347,417.94 | \$50,071.06 | \$38,227.24 | \$11,843.82 | \$38,227.24 | \$0.00 | \$11,843.82 | \$38,227.24 | \$38,227.24 | \$0.00 |
| 1311 Prima quinquenal por años de servicios efectivos prestad | \$397,489.00 | -\$347,417.94 | \$50,071.06 | \$38,227.24 | \$11,843.82 | \$38,227.24 | \$0.00 | \$11,843.82 | \$38,227.24 | \$38,227.24 | \$0.00 |
| 1320 Primas de vacaciones, dominical y gratificación de fin de . | \$2,626,240.96 | -\$559,189.54 | \$2,067,051.42 | \$326,447.96 | \$1,740,603.46 | \$326,447.96 | \$0.00 | \$1,740,603.46 | \$326,447.96 | \$326,447.96 | \$0.00 |
| 1321 Primas de vacaciones y dominical | \$1,022,340.36 | -\$45,210.86 | \$977,129.50 | \$326,447.96 | \$650,681.54 | \$326,447.96 | \$0.00 | \$650,681.54 | \$326,447.96 | \$326,447.96 | \$0.00 |
| 1322 Aguinaldo o gratificación de fin de año | \$1,603,900.60 | -\$513,978.68 | \$1,089,921.92 | \$0.00 | \$1,089,921.92 | \$0.00 | \$0.00 | \$1,089,921.92 | \$0.00 | \$0.00 | \$0.00 |
| 1340 Compensaciones | \$259,120.80 | \$10,155.58 | \$269,276.38 | \$151,181.80 | \$118,094.58 | \$151,181.80 | \$0.00 | \$118,094.58 | \$151,181.80 | \$151,181.80 | \$0.00 |
| 1343 Compensación por adquisición de material didáctico | \$259,120.80 | \$10,155.58 | \$269,276.38 | \$151,181.80 | \$118,094.58 | \$151,181.80 | \$0.00 | \$118,094.58 | \$151,181.80 | \$151,181.80 | \$0.00 |
| 1400 SEGURIDAD SOCIAL | \$4,293,829.51 | \$124,992.87 | \$4,418,822.38 | \$3,948,403.61 | \$470,418.77 | \$3,948,403.61 | \$0.00 | \$470,418.77 | \$3,948,403.61 | \$3,948,403.61 | \$0.00 |
| 1410 Aportaciones de seguridad social | \$3,987,127.40 | \$61,305.71 | \$4,048,433.11 | \$3,666,747.05 | \$381,686.06 | \$3,666,747.05 | \$0.00 | \$381,686.06 | \$3,666,747.05 | \$3,666,747.05 | \$0.00 |
| 1411 Aportaciones al Instituto de Seguridad y Servicios Sociale | \$3,987,127.40 | \$61,305.71 | \$4,048,433.11 | \$3,666,747.05 | \$381,686.06 | \$3,666,747.05 | \$0.00 | \$381,686.06 | \$3,666,747.05 | \$3,666,747.05 | \$0.00 |
| 1430 Aportaciones al sistema para el retiro | \$306,702.11 | \$63,687.16 | \$370,389.27 | \$281,656.56 | \$88,732.71 | \$281,656.56 | \$0.00 | \$88,732.71 | \$281,656.56 | \$281,656.56 | \$0.00 |
| 1431 Aportaciones al sistema de ahorro para el retiro | \$306,702.11 | \$63,687.16 | \$370,389.27 | \$281,656.56 | \$88,732.71 | \$281,656.56 | \$0.00 | \$88,732.71 | \$281,656.56 | \$281,656.56 | \$0.00 |
| 1500 OTRAS PRESTACIONES SOCIALES Y ECONÓMICAS | \$1,724,007.00 | \$375,341.28 | \$2,099,348.28 | \$1,276,903.83 | \$822,444.45 | \$1,276,903.83 | \$0.00 | \$822,444.45 | \$1,276,903.83 | \$1,276,903.83 | \$0.00 |
| 1520 Indemnizaciones | \$320,000.00 | -\$220,000.00 | \$100,000.00 | \$0.00 | \$100,000.00 | \$0.00 | \$0.00 | \$100,000.00 | \$0.00 | \$0.00 | \$0.00 |
| 1521 Indemnizaciones por separación | \$320,000.00 | -\$220,000.00 | \$100,000.00 | \$0.00 | \$100,000.00 | \$0.00 | \$0.00 | \$100,000.00 | \$0.00 | \$0.00 | \$0.00 |
| 1540 Prestaciones contractuales | \$1,308,160.00 | -\$21,711.76 | \$1,286,448.24 | \$605,492.95 | \$680,955.29 | \$605,492.95 | \$0.00 | \$680,955.29 | \$605,492.95 | \$605,492.95 | \$0.00 |
| 1543 Prestaciones establecidas por condiciones generales de l | \$1,308,160.00 | -\$21,711.76 | \$1,286,448.24 | \$605,492.95 | \$680,955.29 | \$605,492.95 | \$0.00 | \$680,955.29 | \$605,492.95 | \$605,492.95 | \$0.00 |
| 1590 Otras prestaciones sociales y económicas | \$95,847.00 | \$617,053.04 | \$712,900.04 | \$671,410.88 | \$41,489.16 | \$671,410.88 | \$0.00 | \$41,489.16 | \$671,410.88 | \$671,410.88 | \$0.00 |
| 1591 Otras prestaciones sociales | \$95,847.00 | \$617,053.04 | \$712,900.04 | \$671,410.88 | \$41,489.16 | \$671,410.88 | \$0.00 | \$41,489.16 | \$671,410.88 | \$671,410.88 | \$0.00 |
| 1700 PAGO DE ESTÍMULOS A SERVIDORES PÚBLICOS | \$223,484.08 | -\$65,404.08 | \$158,080.00 | \$38,259.00 | \$119,821.00 | \$38,259.00 | \$0.00 | \$119,821.00 | \$38,259.00 | \$38,259.00 | \$0.00 |
| 1710 Estímulos | \$223,484.08 | -\$65,404.08 | \$158,080.00 | \$38,259.00 | \$119,821.00 | \$38,259.00 | \$0.00 | \$119,821.00 | \$38,259.00 | \$38,259.00 | \$0.00 |
| 1711 Estímulos por productividad y eficiencia | \$223,484.08 | -\$65,404.08 | \$158,080.00 | \$38,259.00 | \$119,821.00 | \$38,259.00 | \$0.00 | \$119,821.00 | \$38,259.00 | \$38,259.00 | \$0.00 |
| 2000 MATERIALES Y SUMINISTROS | \$2,687,333.20 | -\$565,417.34 | \$2,121,915.86 | \$1,993,932.41 | \$127,983.45 | \$1,993,932.41 | \$0.00 | \$127,983.45 | \$1,993,932.41 | \$1,993,932.41 | \$0.00 |
| 2100 MATERIALES DE ADMINISTRACIÓN, EMISIÓN DE DOC | \$746,498.00 | -\$282,552.95 | \$463,945.05 | \$481,984.70 | \$1,960.35 | \$481,984.70 | \$0.00 | \$1,960.35 | \$481,984.70 | \$481,984.70 | \$0.00 |
| 2110 Materiales, útiles y equipos menores de oficina | \$250,000.00 | -\$97,973.74 | \$152,026.26 | \$152,026.26 | \$0.00 | \$152,026.26 | \$0.00 | \$0.00 | \$152,026.26 | \$152,026.26 | \$0.00 |
| 2111 Materiales, útiles y equipos menores de oficina | \$250,000.00 | -\$97,973.74 | \$152,026.26 | \$152,026.26 | \$0.00 | \$152,026.26 | \$0.00 | \$0.00 | \$152,026.26 | \$152,026.26 | \$0.00 |
| 2120 Materiales y útiles de impresión y reproducción | \$3,780.00 | -\$3,780.00 | \$0.00 | \$0.00 | \$0.00 | \$0.00 | \$0.00 | \$0.00 | \$0.00 | \$0.00 | \$0.00 |



**INSTITUTO TECNOLÓGICO SUPERIOR DE TEPEXI DE RODRIGUEZ
ESTADO DE PUEBLA**

48

Estado del Ejercicio del Presupuesto por Capítulo del Gasto Al 30/nov./2022

Usr: supervisor
Rep: rptEstadoPresupuestoEgresos

Fecha y hora de Impresión | 14/dic./2022
11:56 a. m.

| Objeto del Gasto | Aprobado | Ampliaciones / (Reducciones) | Presupuesto Vigente | Comprometido | Presupuesto Disponible para Comprometer | Devengado | Comprometido No Devengado | Presupuesto Sin Devengar | Ejercido | Pagado | Cuentas por Pagar Deuda |
|---|---------------------|---------------------------------|------------------------|---------------------|---|---------------------|------------------------------|-----------------------------|---------------------|---------------------|----------------------------|
| 2121 Materiales y útiles de impresión y reproducción | \$3,780.00 | -\$3,780.00 | \$0.00 | \$0.00 | \$0.00 | \$0.00 | \$0.00 | \$0.00 | \$0.00 | \$0.00 | \$0.00 |
| 2140 Materiales, útiles y equipos menores de tecnologías de la | \$94,400.00 | \$5,657.71 | \$100,057.71 | \$100,057.71 | \$0.00 | \$100,057.71 | \$0.00 | \$0.00 | \$100,057.71 | \$100,057.71 | \$0.00 |
| 2141 Materiales, útiles y equipos menores de tecnologías de la | \$94,400.00 | \$5,657.71 | \$100,057.71 | \$100,057.71 | \$0.00 | \$100,057.71 | \$0.00 | \$0.00 | \$100,057.71 | \$100,057.71 | \$0.00 |
| 2150 Material impreso e información digital | \$218,318.00 | -\$166,456.92 | \$51,861.08 | \$49,900.73 | \$1,960.35 | \$49,900.73 | \$0.00 | \$1,960.35 | \$49,900.73 | \$49,900.73 | \$0.00 |
| 2151 Material impreso e información digital | \$218,318.00 | -\$166,456.92 | \$51,861.08 | \$49,900.73 | \$1,960.35 | \$49,900.73 | \$0.00 | \$1,960.35 | \$49,900.73 | \$49,900.73 | \$0.00 |
| 2160 Material de limpieza | \$180,000.00 | \$0.00 | \$180,000.00 | \$180,000.00 | \$0.00 | \$180,000.00 | \$0.00 | \$0.00 | \$180,000.00 | \$180,000.00 | \$0.00 |
| 2161 Material de limpieza | \$180,000.00 | \$0.00 | \$180,000.00 | \$180,000.00 | \$0.00 | \$180,000.00 | \$0.00 | \$0.00 | \$180,000.00 | \$180,000.00 | \$0.00 |
| 2200 ALIMENTOS Y UTENSILIOS | \$178,045.60 | -\$93,783.95 | \$84,261.65 | \$82,993.76 | \$1,267.89 | \$82,993.76 | \$0.00 | \$1,267.89 | \$82,993.76 | \$82,993.76 | \$0.00 |
| 2210 Productos alimenticios para personas | \$140,045.60 | -\$70,493.95 | \$69,551.65 | \$69,551.65 | \$0.00 | \$69,551.65 | \$0.00 | \$0.00 | \$69,551.65 | \$69,551.65 | \$0.00 |
| 2213 Productos alimenticios para el personal en las instalacion | \$140,045.60 | -\$70,493.95 | \$69,551.65 | \$69,551.65 | \$0.00 | \$69,551.65 | \$0.00 | \$0.00 | \$69,551.65 | \$69,551.65 | \$0.00 |
| 2220 Productos alimenticios para animales | \$18,000.00 | -\$6,000.00 | \$12,000.00 | \$11,355.00 | \$645.00 | \$11,355.00 | \$0.00 | \$645.00 | \$11,355.00 | \$11,355.00 | \$0.00 |
| 2221 Productos alimenticios para animales | \$18,000.00 | -\$6,000.00 | \$12,000.00 | \$11,355.00 | \$645.00 | \$11,355.00 | \$0.00 | \$645.00 | \$11,355.00 | \$11,355.00 | \$0.00 |
| 2230 Utensilios para el servicio de alimentación | \$20,000.00 | -\$17,290.00 | \$2,710.00 | \$2,087.11 | \$622.89 | \$2,087.11 | \$0.00 | \$622.89 | \$2,087.11 | \$2,087.11 | \$0.00 |
| 2231 Utensilios para el servicio de alimentación | \$20,000.00 | -\$17,290.00 | \$2,710.00 | \$2,087.11 | \$622.89 | \$2,087.11 | \$0.00 | \$622.89 | \$2,087.11 | \$2,087.11 | \$0.00 |
| 2400 MATERIALES Y ARTÍCULOS DE CONSTRUCCIÓN Y DE | \$625,000.00 | -\$165,966.03 | \$459,033.97 | \$408,507.06 | \$50,526.91 | \$408,507.06 | \$0.00 | \$50,526.91 | \$408,507.06 | \$408,507.06 | \$0.00 |
| 2410 Productos minerales no metálicos | \$60,000.00 | -\$4,432.00 | \$55,568.00 | \$50,968.24 | \$4,599.76 | \$50,968.24 | \$0.00 | \$4,599.76 | \$50,968.24 | \$50,968.24 | \$0.00 |
| 2411 Productos minerales no metálicos | \$60,000.00 | -\$4,432.00 | \$55,568.00 | \$50,968.24 | \$4,599.76 | \$50,968.24 | \$0.00 | \$4,599.76 | \$50,968.24 | \$50,968.24 | \$0.00 |
| 2420 Cemento y productos de concreto | \$85,000.00 | -\$45,299.00 | \$39,701.00 | \$33,984.25 | \$5,716.75 | \$33,984.25 | \$0.00 | \$5,716.75 | \$33,984.25 | \$33,984.25 | \$0.00 |
| 2421 Cemento y productos de concreto | \$85,000.00 | -\$45,299.00 | \$39,701.00 | \$33,984.25 | \$5,716.75 | \$33,984.25 | \$0.00 | \$5,716.75 | \$33,984.25 | \$33,984.25 | \$0.00 |
| 2430 Cal, yeso y productos de yeso | \$50,000.00 | -\$12,429.20 | \$37,570.80 | \$37,570.80 | \$0.00 | \$37,570.80 | \$0.00 | \$0.00 | \$37,570.80 | \$37,570.80 | \$0.00 |
| 2431 Cal, yeso y productos de yeso | \$50,000.00 | -\$12,429.20 | \$37,570.80 | \$37,570.80 | \$0.00 | \$37,570.80 | \$0.00 | \$0.00 | \$37,570.80 | \$37,570.80 | \$0.00 |
| 2440 Madera y productos de madera | \$18,000.00 | -\$17,701.00 | \$299.00 | \$299.00 | \$0.00 | \$299.00 | \$0.00 | \$0.00 | \$299.00 | \$299.00 | \$0.00 |
| 2441 Madera y productos de madera | \$18,000.00 | -\$17,701.00 | \$299.00 | \$299.00 | \$0.00 | \$299.00 | \$0.00 | \$0.00 | \$299.00 | \$299.00 | \$0.00 |
| 2450 Vidrio y productos de vidrio | \$42,000.00 | -\$39,820.01 | \$2,179.99 | \$2,179.99 | \$0.00 | \$2,179.99 | \$0.00 | \$0.00 | \$2,179.99 | \$2,179.99 | \$0.00 |
| 2451 Vidrio y productos de vidrio | \$42,000.00 | -\$39,820.01 | \$2,179.99 | \$2,179.99 | \$0.00 | \$2,179.99 | \$0.00 | \$0.00 | \$2,179.99 | \$2,179.99 | \$0.00 |
| 2460 Material eléctrico y electrónico | \$120,000.00 | -\$57,749.85 | \$62,250.05 | \$61,105.05 | \$1,145.00 | \$61,105.05 | \$0.00 | \$1,145.00 | \$61,105.05 | \$61,105.05 | \$0.00 |
| 2461 Material eléctrico y electrónico | \$120,000.00 | -\$57,749.85 | \$62,250.05 | \$61,105.05 | \$1,145.00 | \$61,105.05 | \$0.00 | \$1,145.00 | \$61,105.05 | \$61,105.05 | \$0.00 |
| 2470 Artículos metálicos para la construcción | \$150,000.00 | \$16,582.12 | \$166,582.12 | \$149,123.65 | \$17,458.47 | \$149,123.65 | \$0.00 | \$17,458.47 | \$149,123.65 | \$149,123.65 | \$0.00 |
| 2471 Artículos metálicos para la construcción | \$150,000.00 | \$16,582.12 | \$166,582.12 | \$149,123.65 | \$17,458.47 | \$149,123.65 | \$0.00 | \$17,458.47 | \$149,123.65 | \$149,123.65 | \$0.00 |
| 2490 Otros materiales y artículos de construcción y reparación | \$100,000.00 | -\$5,116.99 | \$94,883.01 | \$73,276.08 | \$21,606.93 | \$73,276.08 | \$0.00 | \$21,606.93 | \$73,276.08 | \$73,276.08 | \$0.00 |
| 2491 Otros materiales y artículos de construcción y reparación | \$100,000.00 | -\$5,116.99 | \$94,883.01 | \$73,276.08 | \$21,606.93 | \$73,276.08 | \$0.00 | \$21,606.93 | \$73,276.08 | \$73,276.08 | \$0.00 |
| 2500 PRODUCTOS QUÍMICOS, FARMACÉUTICOS Y DE LABI | \$305,248.00 | -\$119,397.51 | \$185,850.49 | \$167,805.32 | \$18,045.17 | \$167,805.32 | \$0.00 | \$18,045.17 | \$167,805.32 | \$167,805.32 | \$0.00 |
| 2530 Medicinas y productos farmacéuticos | \$100,000.00 | \$4,000.00 | \$104,000.00 | \$102,980.56 | \$1,019.44 | \$102,980.56 | \$0.00 | \$1,019.44 | \$102,980.56 | \$102,980.56 | \$0.00 |
| 2531 Medicinas y productos farmacéuticos | \$100,000.00 | \$4,000.00 | \$104,000.00 | \$102,980.56 | \$1,019.44 | \$102,980.56 | \$0.00 | \$1,019.44 | \$102,980.56 | \$102,980.56 | \$0.00 |
| 2540 Materiales, accesorios y suministros médicos | \$5,248.00 | -\$1,248.00 | \$4,000.00 | \$1,000.00 | \$3,000.00 | \$1,000.00 | \$0.00 | \$3,000.00 | \$1,000.00 | \$1,000.00 | \$0.00 |



Usr: supervisor
Rep: rptEstadoPresupuestoEgresos

INSTITUTO TECNOLOGICO SUPERIOR DE TEPEXI DE RODRIGUEZ
ESTADO DE PUEBLA

Estado del Ejercicio del Presupuesto por Capítulo del Gasto Al 30/nov./2022

49

Fecha y 14/dic./2022

hora de Impresión 11:56 a. m.

| Objeto del Gasto | Aprobado | Ampliaciones / (Reducciones) | Presupuesto Vigente | Comprometido | Presupuesto Disponible para Comprometer | Devengado | Comprometido No Devengado | Presupuesto Sin Devengar | Ejercido | Pagado | Cuentas por Pagar Deuda |
|---|-----------------------|---------------------------------|------------------------|-----------------------|---|-----------------------|------------------------------|-----------------------------|-----------------------|-----------------------|----------------------------|
| 2542 Materiales, accesorios y suministros médicos para el sect | \$5,248.00 | -\$1,248.00 | \$4,000.00 | \$1,000.00 | \$3,000.00 | \$1,000.00 | \$0.00 | \$3,000.00 | \$1,000.00 | \$1,000.00 | \$0.00 |
| 2560 Fibras sintéticas, hules, plásticos y derivados | \$75,000.00 | -\$45,000.00 | \$30,000.00 | \$24,986.56 | \$5,013.44 | \$24,986.56 | \$0.00 | \$5,013.44 | \$24,986.56 | \$24,986.56 | \$0.00 |
| 2561 Fibras sintéticas, hules, plásticos y derivados | \$75,000.00 | -\$45,000.00 | \$30,000.00 | \$24,986.56 | \$5,013.44 | \$24,986.56 | \$0.00 | \$5,013.44 | \$24,986.56 | \$24,986.56 | \$0.00 |
| 2590 Otros productos químicos | \$125,000.00 | -\$77,149.51 | \$47,850.49 | \$38,838.20 | \$9,012.29 | \$38,838.20 | \$0.00 | \$9,012.29 | \$38,838.20 | \$38,838.20 | \$0.00 |
| 2591 Otros productos químicos | \$125,000.00 | -\$77,149.51 | \$47,850.49 | \$38,838.20 | \$9,012.29 | \$38,838.20 | \$0.00 | \$9,012.29 | \$38,838.20 | \$38,838.20 | \$0.00 |
| 2600 COMBUSTIBLES, LUBRICANTES Y ADITIVOS | \$355,541.60 | \$218,117.05 | \$573,658.65 | \$535,404.37 | \$38,254.28 | \$535,404.37 | \$0.00 | \$38,254.28 | \$535,404.37 | \$535,404.37 | \$0.00 |
| 2610 Combustibles, lubricantes y aditivos | \$355,541.60 | \$218,117.05 | \$573,658.65 | \$535,404.37 | \$38,254.28 | \$535,404.37 | \$0.00 | \$38,254.28 | \$535,404.37 | \$535,404.37 | \$0.00 |
| 2612 Combustibles, lubricantes y aditivos para vehiculos destir | \$355,541.60 | \$218,117.05 | \$573,658.65 | \$535,404.37 | \$38,254.28 | \$535,404.37 | \$0.00 | \$38,254.28 | \$535,404.37 | \$535,404.37 | \$0.00 |
| 2700 VESTUARIO, BLANCOS, PRENDAS DE PROTECCIÓN Y | \$144,000.00 | -\$54,829.12 | \$89,170.88 | \$89,170.88 | \$0.00 | \$89,170.88 | \$0.00 | \$0.00 | \$89,170.88 | \$89,170.88 | \$0.00 |
| 2710 Vestuario y uniformes | \$65,000.00 | -\$38,331.60 | \$26,668.40 | \$26,668.40 | \$0.00 | \$26,668.40 | \$0.00 | \$0.00 | \$26,668.40 | \$26,668.40 | \$0.00 |
| 2711 Vestuario y uniformes | \$65,000.00 | -\$38,331.60 | \$26,668.40 | \$26,668.40 | \$0.00 | \$26,668.40 | \$0.00 | \$0.00 | \$26,668.40 | \$26,668.40 | \$0.00 |
| 2720 Prendas de seguridad y protección personal | \$30,000.00 | \$20,000.00 | \$50,000.00 | \$50,000.00 | \$0.00 | \$50,000.00 | \$0.00 | \$0.00 | \$50,000.00 | \$50,000.00 | \$0.00 |
| 2721 Prendas de seguridad y protección personal | \$30,000.00 | \$20,000.00 | \$50,000.00 | \$50,000.00 | \$0.00 | \$50,000.00 | \$0.00 | \$0.00 | \$50,000.00 | \$50,000.00 | \$0.00 |
| 2730 Artículos deportivos | \$24,000.00 | -\$11,497.52 | \$12,502.48 | \$12,502.48 | \$0.00 | \$12,502.48 | \$0.00 | \$0.00 | \$12,502.48 | \$12,502.48 | \$0.00 |
| 2731 Artículos deportivos | \$24,000.00 | -\$11,497.52 | \$12,502.48 | \$12,502.48 | \$0.00 | \$12,502.48 | \$0.00 | \$0.00 | \$12,502.48 | \$12,502.48 | \$0.00 |
| 2740 Productos textiles | \$25,000.00 | -\$25,000.00 | \$0.00 | \$0.00 | \$0.00 | \$0.00 | \$0.00 | \$0.00 | \$0.00 | \$0.00 | \$0.00 |
| 2741 Productos textiles | \$25,000.00 | -\$25,000.00 | \$0.00 | \$0.00 | \$0.00 | \$0.00 | \$0.00 | \$0.00 | \$0.00 | \$0.00 | \$0.00 |
| 2900 HERRAMIENTAS, REFACCIONES Y ACCESORIOS MEN | \$333,000.00 | -\$87,004.83 | \$245,995.17 | \$228,066.32 | \$17,928.85 | \$228,066.32 | \$0.00 | \$17,928.85 | \$228,066.32 | \$228,066.32 | \$0.00 |
| 2910 Herramientas menores | \$85,000.00 | -\$29,754.78 | \$55,245.22 | \$55,017.18 | \$228.04 | \$55,017.18 | \$0.00 | \$228.04 | \$55,017.18 | \$55,017.18 | \$0.00 |
| 2911 Herramientas menores | \$85,000.00 | -\$29,754.78 | \$55,245.22 | \$55,017.18 | \$228.04 | \$55,017.18 | \$0.00 | \$228.04 | \$55,017.18 | \$55,017.18 | \$0.00 |
| 2920 Refacciones y accesorios menores de edificios | \$18,000.00 | -\$3,000.00 | \$15,000.00 | \$10,515.74 | \$4,484.26 | \$10,515.74 | \$0.00 | \$4,484.26 | \$10,515.74 | \$10,515.74 | \$0.00 |
| 2921 Refacciones y accesorios menores de edificios | \$18,000.00 | -\$3,000.00 | \$15,000.00 | \$10,515.74 | \$4,484.26 | \$10,515.74 | \$0.00 | \$4,484.26 | \$10,515.74 | \$10,515.74 | \$0.00 |
| 2940 Refacciones y accesorios menores de equipo de cómputo | \$40,000.00 | -\$3,999.00 | \$36,001.00 | \$33,115.52 | \$2,885.48 | \$33,115.52 | \$0.00 | \$2,885.48 | \$33,115.52 | \$33,115.52 | \$0.00 |
| 2941 Refacciones y accesorios menores para equipo de cómputo | \$40,000.00 | -\$3,999.00 | \$36,001.00 | \$33,115.52 | \$2,885.48 | \$33,115.52 | \$0.00 | \$2,885.48 | \$33,115.52 | \$33,115.52 | \$0.00 |
| 2960 Refacciones y accesorios menores de equipo de transporte | \$172,000.00 | -\$92,000.00 | \$80,000.00 | \$69,668.93 | \$10,331.07 | \$69,668.93 | \$0.00 | \$10,331.07 | \$69,668.93 | \$69,668.93 | \$0.00 |
| 2961 Refacciones y accesorios menores de equipo de transporte | \$172,000.00 | -\$92,000.00 | \$80,000.00 | \$69,668.93 | \$10,331.07 | \$69,668.93 | \$0.00 | \$10,331.07 | \$69,668.93 | \$69,668.93 | \$0.00 |
| 2980 Refacciones y accesorios menores de maquinaria y otros | \$18,000.00 | \$37,749.95 | \$55,749.95 | \$55,749.95 | \$0.00 | \$55,749.95 | \$0.00 | \$0.00 | \$55,749.95 | \$55,749.95 | \$0.00 |
| 2981 Refacciones y accesorios menores de maquinaria y otros | \$18,000.00 | \$37,749.95 | \$55,749.95 | \$55,749.95 | \$0.00 | \$55,749.95 | \$0.00 | \$0.00 | \$55,749.95 | \$55,749.95 | \$0.00 |
| 2990 Refacciones y accesorios menores otros bienes muebles | \$0.00 | \$3,999.00 | \$3,999.00 | \$3,999.00 | \$0.00 | \$3,999.00 | \$0.00 | \$0.00 | \$3,999.00 | \$3,999.00 | \$0.00 |
| 2991 Refacciones y accesorios menores de otros bienes muebles | \$0.00 | \$3,999.00 | \$3,999.00 | \$3,999.00 | \$0.00 | \$3,999.00 | \$0.00 | \$0.00 | \$3,999.00 | \$3,999.00 | \$0.00 |
| 3000 SERVICIOS GENERALES | \$6,455,631.91 | -\$1,284,766.50 | \$5,170,865.41 | \$3,399,596.72 | \$1,771,268.69 | \$3,399,596.72 | \$0.00 | \$1,771,268.69 | \$3,399,596.72 | \$3,399,596.72 | \$0.00 |
| 3100 SERVICIOS BÁSICOS | \$666,599.00 | -\$33,934.00 | \$632,665.00 | \$464,191.88 | \$168,473.12 | \$464,191.88 | \$0.00 | \$168,473.12 | \$464,191.88 | \$464,191.88 | \$0.00 |
| 3110 Energía eléctrica | \$180,000.00 | -\$23,335.00 | \$156,665.00 | \$111,661.00 | \$45,004.00 | \$111,661.00 | \$0.00 | \$45,004.00 | \$111,661.00 | \$111,661.00 | \$0.00 |
| 3111 Servicio de energía eléctrica | \$180,000.00 | -\$23,335.00 | \$156,665.00 | \$111,661.00 | \$45,004.00 | \$111,661.00 | \$0.00 | \$45,004.00 | \$111,661.00 | \$111,661.00 | \$0.00 |
| 3130 Agua | \$10,000.00 | -\$123.60 | \$9,876.40 | \$0.00 | \$9,876.40 | \$0.00 | \$0.00 | \$9,876.40 | \$0.00 | \$0.00 | \$0.00 |

| Objeto del Gasto | Aprobado | Ampliaciones / (Reducciones) | Presupuesto Vigente | Comprometido | Presupuesto Disponible para Comprometer | Devengado | Comprometido No Devengado | Presupuesto Sin Devengar | Ejercido | Pagado | Cuentas por Pagar Deuda |
|--|-----------------------|------------------------------|-----------------------|-----------------------|---|-----------------------|---------------------------|--------------------------|-----------------------|-----------------------|-------------------------|
| 3131 Servicio de agua | \$10,000.00 | -\$123.50 | \$9,876.40 | \$0.00 | \$9,876.40 | \$0.00 | \$0.00 | \$9,876.40 | \$0.00 | \$0.00 | \$0.00 |
| 3140 Telefonía tradicional | \$190,000.00 | -\$25,616.92 | \$164,383.08 | \$123,014.00 | \$41,369.08 | \$123,014.00 | \$0.00 | \$41,369.08 | \$123,014.00 | \$123,014.00 | \$0.00 |
| 3141 Servicio telefónico convencional | \$190,000.00 | -\$25,616.92 | \$164,383.08 | \$123,014.00 | \$41,369.08 | \$123,014.00 | \$0.00 | \$41,369.08 | \$123,014.00 | \$123,014.00 | \$0.00 |
| 3150 Telefonía celular | \$9,000.00 | -\$9,000.00 | \$0.00 | \$0.00 | \$0.00 | \$0.00 | \$0.00 | \$0.00 | \$0.00 | \$0.00 | \$0.00 |
| 3151 Servicio de telefonía celular | \$9,000.00 | -\$9,000.00 | \$0.00 | \$0.00 | \$0.00 | \$0.00 | \$0.00 | \$0.00 | \$0.00 | \$0.00 | \$0.00 |
| 3170 Servicios de acceso de Internet, redes y procesamiento d | \$277,599.00 | \$24,141.52 | \$301,740.52 | \$229,516.88 | \$72,223.64 | \$229,516.88 | \$0.00 | \$72,223.64 | \$229,516.88 | \$229,516.88 | \$0.00 |
| 3171 Servicios de acceso de internet | \$277,599.00 | \$24,141.52 | \$301,740.52 | \$229,516.88 | \$72,223.64 | \$229,516.88 | \$0.00 | \$72,223.64 | \$229,516.88 | \$229,516.88 | \$0.00 |
| 3200 SERVICIOS DE ARRENDAMIENTO | \$871,680.00 | -\$26,064.04 | \$845,615.96 | \$629,104.65 | \$216,511.31 | \$629,104.65 | \$0.00 | \$216,511.31 | \$629,104.65 | \$629,104.65 | \$0.00 |
| 3270 Arrendamiento de activos intangibles | \$832,380.00 | -\$46,197.00 | \$784,183.00 | \$587,451.69 | \$196,731.31 | \$587,451.69 | \$0.00 | \$196,731.31 | \$587,451.69 | \$587,451.69 | \$0.00 |
| 3271 Derechos de autor, patentes, regalías y otros | \$832,380.00 | -\$46,197.00 | \$784,183.00 | \$587,451.69 | \$196,731.31 | \$587,451.69 | \$0.00 | \$196,731.31 | \$587,451.69 | \$587,451.69 | \$0.00 |
| 3290 Otros arrendamientos | \$39,300.00 | \$22,132.96 | \$61,432.96 | \$41,652.96 | \$19,780.00 | \$41,652.96 | \$0.00 | \$19,780.00 | \$41,652.96 | \$41,652.96 | \$0.00 |
| 3291 Otros arrendamientos | \$39,300.00 | \$22,132.96 | \$61,432.96 | \$41,652.96 | \$19,780.00 | \$41,652.96 | \$0.00 | \$19,780.00 | \$41,652.96 | \$41,652.96 | \$0.00 |
| 3300 SERVICIOS PROFESIONALES, CIENTÍFICOS, TÉCNICO | \$1,745,734.31 | -\$83,336.84 | \$1,662,397.47 | \$1,004,604.82 | \$657,792.65 | \$1,004,604.82 | \$0.00 | \$657,792.65 | \$1,004,604.82 | \$1,004,604.82 | \$0.00 |
| 3310 Servicios legales, de contabilidad, auditoría y relacionado | \$305,000.00 | -\$43,767.00 | \$261,233.00 | \$118,750.00 | \$142,483.00 | \$118,750.00 | \$0.00 | \$142,483.00 | \$118,750.00 | \$118,750.00 | \$0.00 |
| 3311 Servicios relacionados con procedimientos jurisdiccionales | \$195,000.00 | -\$23,767.00 | \$171,233.00 | \$40,000.00 | \$131,233.00 | \$40,000.00 | \$0.00 | \$131,233.00 | \$40,000.00 | \$40,000.00 | \$0.00 |
| 3312 Otros Servicios para la operación de programas | \$110,000.00 | -\$20,000.00 | \$90,000.00 | \$78,750.00 | \$11,250.00 | \$78,750.00 | \$0.00 | \$11,250.00 | \$78,750.00 | \$78,750.00 | \$0.00 |
| 3330 Servicios de consultoría administrativa, procesos, técnica | \$400,962.95 | -\$59,854.48 | \$341,108.47 | \$226,400.00 | \$114,708.47 | \$226,400.00 | \$0.00 | \$114,708.47 | \$226,400.00 | \$226,400.00 | \$0.00 |
| 3333 Servicios relacionados con certificación de procesos | \$400,962.95 | -\$59,854.48 | \$341,108.47 | \$226,400.00 | \$114,708.47 | \$226,400.00 | \$0.00 | \$114,708.47 | \$226,400.00 | \$226,400.00 | \$0.00 |
| 3340 Servicios de capacitación | \$350,000.00 | -\$80,760.00 | \$269,240.00 | \$175,400.70 | \$93,839.30 | \$175,400.70 | \$0.00 | \$93,839.30 | \$175,400.70 | \$175,400.70 | \$0.00 |
| 3341 Capacitación institucional | \$350,000.00 | -\$80,760.00 | \$269,240.00 | \$175,400.70 | \$93,839.30 | \$175,400.70 | \$0.00 | \$93,839.30 | \$175,400.70 | \$175,400.70 | \$0.00 |
| 3350 Servicios de investigación científica y desarrollo | \$45,000.00 | \$185,500.00 | \$230,500.00 | \$169,240.00 | \$61,260.00 | \$169,240.00 | \$0.00 | \$61,260.00 | \$169,240.00 | \$169,240.00 | \$0.00 |
| 3351 Servicios de investigación científica y desarrollo | \$45,000.00 | \$185,500.00 | \$230,500.00 | \$169,240.00 | \$61,260.00 | \$169,240.00 | \$0.00 | \$61,260.00 | \$169,240.00 | \$169,240.00 | \$0.00 |
| 3360 Servicios de apoyo administrativo, traducción, fotocopiado | \$5,500.00 | \$1,000.00 | \$6,500.00 | \$0.00 | \$6,500.00 | \$0.00 | \$0.00 | \$6,500.00 | \$0.00 | \$0.00 | \$0.00 |
| 3362 Servicios de apoyo administrativo | \$3,500.00 | \$1,000.00 | \$4,500.00 | \$0.00 | \$4,500.00 | \$0.00 | \$0.00 | \$4,500.00 | \$0.00 | \$0.00 | \$0.00 |
| 3363 Servicio de impresión de documentos y papelería oficial | \$2,000.00 | \$0.00 | \$2,000.00 | \$0.00 | \$2,000.00 | \$0.00 | \$0.00 | \$2,000.00 | \$0.00 | \$0.00 | \$0.00 |
| 3390 Servicios profesionales, científicos y técnicos integrales | \$639,271.36 | -\$85,455.36 | \$553,816.00 | \$314,814.12 | \$239,001.88 | \$314,814.12 | \$0.00 | \$239,001.88 | \$314,814.12 | \$314,814.12 | \$0.00 |
| 3391 Servicios profesionales, científicos y técnicos integrales | \$639,271.36 | -\$85,455.36 | \$553,816.00 | \$314,814.12 | \$239,001.88 | \$314,814.12 | \$0.00 | \$239,001.88 | \$314,814.12 | \$314,814.12 | \$0.00 |
| 3400 SERVICIOS FINANCIEROS, BANCARIOS Y COMERCIALES | \$303,945.60 | -\$9,500.00 | \$294,445.57 | \$225,987.35 | \$68,458.22 | \$225,987.35 | \$0.00 | \$68,458.22 | \$225,987.35 | \$225,987.35 | \$0.00 |
| 3410 Servicios financieros y bancarios | \$30,000.00 | -\$9,500.00 | \$20,500.00 | \$14,424.26 | \$6,075.74 | \$14,424.26 | \$0.00 | \$6,075.74 | \$14,424.26 | \$14,424.26 | \$0.00 |
| 3411 Servicios financieros y bancarios | \$30,000.00 | -\$9,500.00 | \$20,500.00 | \$14,424.26 | \$6,075.74 | \$14,424.26 | \$0.00 | \$6,075.74 | \$14,424.26 | \$14,424.26 | \$0.00 |
| 3450 Seguro de bienes patrimoniales | \$273,945.60 | -\$0.00 | \$273,945.57 | \$211,563.09 | \$62,382.48 | \$211,563.09 | \$0.00 | \$62,382.48 | \$211,563.09 | \$211,563.09 | \$0.00 |
| 3451 Seguros de bienes patrimoniales | \$273,945.60 | -\$0.00 | \$273,945.57 | \$211,563.09 | \$62,382.48 | \$211,563.09 | \$0.00 | \$62,382.48 | \$211,563.09 | \$211,563.09 | \$0.00 |
| 3500 SERVICIOS DE INSTALACIÓN, REPARACIÓN, MANTENIMIENTO | \$571,000.00 | -\$203,305.49 | \$367,694.51 | \$326,159.51 | \$41,535.00 | \$326,159.51 | \$0.00 | \$41,535.00 | \$326,159.51 | \$326,159.51 | \$0.00 |
| 3510 Conservación y mantenimiento menor de inmuebles | \$50,000.00 | -\$50,000.00 | \$0.00 | \$0.00 | \$0.00 | \$0.00 | \$0.00 | \$0.00 | \$0.00 | \$0.00 | \$0.00 |
| 3511 Mantenimiento y conservación menor de inmuebles para | \$50,000.00 | -\$50,000.00 | \$0.00 | \$0.00 | \$0.00 | \$0.00 | \$0.00 | \$0.00 | \$0.00 | \$0.00 | \$0.00 |

| Objeto del Gasto | Aprobado | Ampliaciones / (Reducciones) | Presupuesto Vigente | Comprometido | Presupuesto Disponible para Comprometer | Devengado | Comprometido No Devengado | Presupuesto Sin Devengar | Ejercido | Pagado | Cuentas por Pagar Deuda |
|--|-----------------------|------------------------------|-----------------------|---------------------|---|---------------------|---------------------------|--------------------------|---------------------|---------------------|-------------------------|
| 3520 Instalación, reparación y mantenimiento de mobiliario y equipo de oficina | \$60,000.00 | -\$39,999.97 | \$20,000.03 | \$17,856.00 | \$2,144.03 | \$17,856.00 | \$0.00 | \$2,144.03 | \$17,856.00 | \$17,856.00 | \$0.00 |
| 3521 Mantenimiento y conservación de mobiliario y equipo de oficina | \$60,000.00 | -\$39,999.97 | \$20,000.03 | \$17,856.00 | \$2,144.03 | \$17,856.00 | \$0.00 | \$2,144.03 | \$17,856.00 | \$17,856.00 | \$0.00 |
| 3530 Instalación, reparación y mantenimiento de equipo de cómputo | \$40,000.00 | \$0.00 | \$40,000.00 | \$20,108.94 | \$19,891.06 | \$20,108.94 | \$0.00 | \$19,891.06 | \$20,108.94 | \$20,108.94 | \$0.00 |
| 3531 Instalación, reparación y mantenimiento de equipo de cómputo | \$40,000.00 | \$0.00 | \$40,000.00 | \$20,108.94 | \$19,891.06 | \$20,108.94 | \$0.00 | \$19,891.06 | \$20,108.94 | \$20,108.94 | \$0.00 |
| 3550 Reparación y mantenimiento de equipo de transporte | \$155,000.00 | -\$37,358.09 | \$117,641.91 | \$110,051.91 | \$7,590.00 | \$110,051.91 | \$0.00 | \$7,590.00 | \$110,051.91 | \$110,051.91 | \$0.00 |
| 3551 Mantenimiento y conservación de vehículos terrestres, aéreos, marítimos y acuáticos | \$155,000.00 | -\$37,358.09 | \$117,641.91 | \$110,051.91 | \$7,590.00 | \$110,051.91 | \$0.00 | \$7,590.00 | \$110,051.91 | \$110,051.91 | \$0.00 |
| 3570 Instalación, reparación y mantenimiento de maquinaria y equipo | \$250,000.00 | -\$59,947.43 | \$190,052.57 | \$178,142.66 | \$11,909.91 | \$178,142.66 | \$0.00 | \$11,909.91 | \$178,142.66 | \$178,142.66 | \$0.00 |
| 3571 Instalación, reparación y mantenimiento de maquinaria y equipo | \$250,000.00 | -\$59,947.43 | \$190,052.57 | \$178,142.66 | \$11,909.91 | \$178,142.66 | \$0.00 | \$11,909.91 | \$178,142.66 | \$178,142.66 | \$0.00 |
| 3590 Servicios de jardinería y fumigación | \$16,000.00 | -\$16,000.00 | \$0.00 | \$0.00 | \$0.00 | \$0.00 | \$0.00 | \$0.00 | \$0.00 | \$0.00 | \$0.00 |
| 3591 Servicios de jardinería y fumigación | \$16,000.00 | -\$16,000.00 | \$0.00 | \$0.00 | \$0.00 | \$0.00 | \$0.00 | \$0.00 | \$0.00 | \$0.00 | \$0.00 |
| 3700 SERVICIOS DE TRASLADOS Y VIÁTICOS | \$472,930.00 | -\$217,650.00 | \$255,280.00 | \$156,796.42 | \$98,483.58 | \$156,796.42 | \$0.00 | \$98,483.58 | \$156,796.42 | \$156,796.42 | \$0.00 |
| 3710 Pasajes aéreos | \$142,500.00 | -\$137,233.00 | \$5,267.00 | \$5,267.00 | \$0.00 | \$5,267.00 | \$0.00 | \$0.00 | \$5,267.00 | \$5,267.00 | \$0.00 |
| 3711 Pasajes aéreos nacionales | \$8,800.00 | -\$8,533.00 | \$5,267.00 | \$5,267.00 | \$0.00 | \$5,267.00 | \$0.00 | \$0.00 | \$5,267.00 | \$5,267.00 | \$0.00 |
| 3712 Pasajes aéreos internacionales | \$133,700.00 | -\$133,700.00 | \$0.00 | \$0.00 | \$0.00 | \$0.00 | \$0.00 | \$0.00 | \$0.00 | \$0.00 | \$0.00 |
| 3720 Pasajes terrestres | \$92,150.00 | -\$55,617.00 | \$36,533.00 | \$4,038.20 | \$32,494.80 | \$4,038.20 | \$0.00 | \$32,494.80 | \$4,038.20 | \$4,038.20 | \$0.00 |
| 3721 Pasajes terrestres nacionales | \$80,000.00 | -\$43,467.00 | \$36,533.00 | \$4,038.20 | \$32,494.80 | \$4,038.20 | \$0.00 | \$32,494.80 | \$4,038.20 | \$4,038.20 | \$0.00 |
| 3722 Pasajes terrestres internacionales | \$12,150.00 | -\$12,150.00 | \$0.00 | \$0.00 | \$0.00 | \$0.00 | \$0.00 | \$0.00 | \$0.00 | \$0.00 | \$0.00 |
| 3750 Viáticos en el país | \$170,000.00 | \$37,000.00 | \$207,000.00 | \$146,488.22 | \$60,511.78 | \$146,488.22 | \$0.00 | \$60,511.78 | \$146,488.22 | \$146,488.22 | \$0.00 |
| 3751 Viáticos en el país | \$170,000.00 | \$37,000.00 | \$207,000.00 | \$146,488.22 | \$60,511.78 | \$146,488.22 | \$0.00 | \$60,511.78 | \$146,488.22 | \$146,488.22 | \$0.00 |
| 3760 Viáticos en el extranjero | \$60,000.00 | -\$60,000.00 | \$0.00 | \$0.00 | \$0.00 | \$0.00 | \$0.00 | \$0.00 | \$0.00 | \$0.00 | \$0.00 |
| 3761 Viáticos en el extranjero | \$60,000.00 | -\$60,000.00 | \$0.00 | \$0.00 | \$0.00 | \$0.00 | \$0.00 | \$0.00 | \$0.00 | \$0.00 | \$0.00 |
| 3790 Otros servicios de traslado y hospedaje | \$8,280.00 | -\$1,800.00 | \$6,480.00 | \$1,003.00 | \$5,477.00 | \$1,003.00 | \$0.00 | \$5,477.00 | \$1,003.00 | \$1,003.00 | \$0.00 |
| 3791 Otros servicios de traslado y hospedaje | \$8,280.00 | -\$1,800.00 | \$6,480.00 | \$1,003.00 | \$5,477.00 | \$1,003.00 | \$0.00 | \$5,477.00 | \$1,003.00 | \$1,003.00 | \$0.00 |
| 3800 SERVICIOS OFICIALES | \$185,884.00 | -\$107,584.00 | \$78,300.00 | \$35,739.80 | \$42,560.20 | \$35,739.80 | \$0.00 | \$42,560.20 | \$35,739.80 | \$35,739.80 | \$0.00 |
| 3820 Gastos de orden social y cultural | \$15,884.00 | -\$9,884.00 | \$6,000.00 | \$0.00 | \$6,000.00 | \$0.00 | \$0.00 | \$6,000.00 | \$0.00 | \$0.00 | \$0.00 |
| 3821 Gastos de orden social | \$15,884.00 | -\$9,884.00 | \$6,000.00 | \$0.00 | \$6,000.00 | \$0.00 | \$0.00 | \$6,000.00 | \$0.00 | \$0.00 | \$0.00 |
| 3830 Congresos y convenciones | \$100,000.00 | -\$27,700.00 | \$72,300.00 | \$35,739.80 | \$36,560.20 | \$35,739.80 | \$0.00 | \$36,560.20 | \$35,739.80 | \$35,739.80 | \$0.00 |
| 3831 Congresos y convenciones | \$100,000.00 | -\$27,700.00 | \$72,300.00 | \$35,739.80 | \$36,560.20 | \$35,739.80 | \$0.00 | \$36,560.20 | \$35,739.80 | \$35,739.80 | \$0.00 |
| 3840 Exposiciones | \$70,000.00 | -\$70,000.00 | \$0.00 | \$0.00 | \$0.00 | \$0.00 | \$0.00 | \$0.00 | \$0.00 | \$0.00 | \$0.00 |
| 3841 Exposiciones | \$70,000.00 | -\$70,000.00 | \$0.00 | \$0.00 | \$0.00 | \$0.00 | \$0.00 | \$0.00 | \$0.00 | \$0.00 | \$0.00 |
| 3900 OTROS SERVICIOS GENERALES | \$1,637,859.00 | -\$603,392.10 | \$1,034,466.90 | \$557,012.29 | \$477,454.61 | \$557,012.29 | \$0.00 | \$477,454.61 | \$557,012.29 | \$557,012.29 | \$0.00 |
| 3920 Impuestos y derechos | \$81,194.00 | \$22,000.00 | \$103,194.00 | \$54,863.00 | \$48,331.00 | \$54,863.00 | \$0.00 | \$48,331.00 | \$54,863.00 | \$54,863.00 | \$0.00 |
| 3921 Otros impuestos y derechos | \$81,194.00 | \$22,000.00 | \$103,194.00 | \$54,863.00 | \$48,331.00 | \$54,863.00 | \$0.00 | \$48,331.00 | \$54,863.00 | \$54,863.00 | \$0.00 |
| 3980 Impuesto sobre nóminas y otros que se deriven de una relación de dependencia | \$1,556,665.00 | -\$637,555.23 | \$919,109.77 | \$489,986.16 | \$429,123.61 | \$489,986.16 | \$0.00 | \$429,123.61 | \$489,986.16 | \$489,986.16 | \$0.00 |
| 3981 Impuesto sobre nóminas y otros que se deriven de una relación de dependencia | \$1,556,665.00 | -\$637,555.23 | \$919,109.77 | \$489,986.16 | \$429,123.61 | \$489,986.16 | \$0.00 | \$429,123.61 | \$489,986.16 | \$489,986.16 | \$0.00 |

| Objeto del Gasto | Aprobado | Ampliaciones / (Reducciones) | Presupuesto Vigente | Comprometido | Presupuesto Disponible para Comprometer | Devengado | Comprometido No Devengado | Presupuesto Sin Devengar | Ejercido | Pagado | Cuentas por Pagar Deuda |
|---|------------------------|------------------------------|------------------------|------------------------|---|------------------------|---------------------------|--------------------------|------------------------|------------------------|-------------------------|
| 3990 Otros servicios generales | \$0.00 | \$12,163.13 | \$12,163.13 | \$12,163.13 | \$0.00 | \$12,163.13 | \$0.00 | \$0.00 | \$12,163.13 | \$12,163.13 | \$0.00 |
| 3993 Otros servicios generales | \$0.00 | \$12,163.13 | \$12,163.13 | \$12,163.13 | \$0.00 | \$12,163.13 | \$0.00 | \$0.00 | \$12,163.13 | \$12,163.13 | \$0.00 |
| 4000 TRANSFERENCIAS, ASIGNACIONES, SUBSIDIO | \$185,095.00 | -\$24,721.00 | \$160,374.00 | \$157,373.23 | \$3,000.77 | \$157,373.23 | \$0.00 | \$3,000.77 | \$157,373.23 | \$157,373.23 | \$0.00 |
| 4400 AYUDAS SOCIALES | \$185,095.00 | -\$24,721.00 | \$160,374.00 | \$157,373.23 | \$3,000.77 | \$157,373.23 | \$0.00 | \$3,000.77 | \$157,373.23 | \$157,373.23 | \$0.00 |
| 4410 Ayudas sociales a personas | \$0.00 | \$44,712.60 | \$44,712.60 | \$44,712.60 | \$0.00 | \$44,712.60 | \$0.00 | \$0.00 | \$44,712.60 | \$44,712.60 | \$0.00 |
| 4417 Ayudas en materia de formación educativa y cultural | \$0.00 | \$44,712.60 | \$44,712.60 | \$44,712.60 | \$0.00 | \$44,712.60 | \$0.00 | \$0.00 | \$44,712.60 | \$44,712.60 | \$0.00 |
| 4430 Ayudas sociales a instituciones de enseñanza | \$0.00 | \$3,035.00 | \$3,035.00 | \$3,035.00 | \$0.00 | \$3,035.00 | \$0.00 | \$0.00 | \$3,035.00 | \$3,035.00 | \$0.00 |
| 4431 Ayudas para el desarrollo educativo | \$0.00 | \$3,035.00 | \$3,035.00 | \$3,035.00 | \$0.00 | \$3,035.00 | \$0.00 | \$0.00 | \$3,035.00 | \$3,035.00 | \$0.00 |
| 4440 Ayudas sociales a actividades científicas o académicas | \$185,095.00 | -\$174,214.23 | \$10,880.77 | \$7,880.00 | \$3,000.77 | \$7,880.00 | \$0.00 | \$3,000.77 | \$7,880.00 | \$7,880.00 | \$0.00 |
| 4441 Apoyos a actividades académicas o científicas, al desarr | \$185,095.00 | -\$174,214.23 | \$10,880.77 | \$7,880.00 | \$3,000.77 | \$7,880.00 | \$0.00 | \$3,000.77 | \$7,880.00 | \$7,880.00 | \$0.00 |
| 4450 Ayudas sociales a instituciones sin fines de lucro | \$0.00 | \$101,745.63 | \$101,745.63 | \$101,745.63 | \$0.00 | \$101,745.63 | \$0.00 | \$0.00 | \$101,745.63 | \$101,745.63 | \$0.00 |
| 4453 Ayudas sociales a instituciones educativas sin fines de lu | \$0.00 | \$101,745.63 | \$101,745.63 | \$101,745.63 | \$0.00 | \$101,745.63 | \$0.00 | \$0.00 | \$101,745.63 | \$101,745.63 | \$0.00 |
| 5000 BIENES MUEBLES, INMUEBLES E INTANGIBLE: | \$0.00 | \$32,248.00 | \$32,248.00 | \$32,248.00 | \$0.00 | \$32,248.00 | \$0.00 | \$0.00 | \$32,248.00 | \$32,248.00 | \$0.00 |
| 5100 MOBILIARIO Y EQUIPO DE ADMINISTRACIÓN | \$0.00 | \$14,500.00 | \$14,500.00 | \$14,500.00 | \$0.00 | \$14,500.00 | \$0.00 | \$0.00 | \$14,500.00 | \$14,500.00 | \$0.00 |
| 5150 Equipo de cómputo y de tecnologías de la información | \$0.00 | \$14,500.00 | \$14,500.00 | \$14,500.00 | \$0.00 | \$14,500.00 | \$0.00 | \$0.00 | \$14,500.00 | \$14,500.00 | \$0.00 |
| 5151 Equipo de cómputo y de tecnología de la información | \$0.00 | \$14,500.00 | \$14,500.00 | \$14,500.00 | \$0.00 | \$14,500.00 | \$0.00 | \$0.00 | \$14,500.00 | \$14,500.00 | \$0.00 |
| 5200 MOBILIARIO Y EQUIPO EDUCACIONAL Y RECREATIVO | \$0.00 | \$17,748.00 | \$17,748.00 | \$17,748.00 | \$0.00 | \$17,748.00 | \$0.00 | \$0.00 | \$17,748.00 | \$17,748.00 | \$0.00 |
| 5290 Otro mobiliario y equipo educacional y recreativo | \$0.00 | \$17,748.00 | \$17,748.00 | \$17,748.00 | \$0.00 | \$17,748.00 | \$0.00 | \$0.00 | \$17,748.00 | \$17,748.00 | \$0.00 |
| 5291 Otro mobiliario y equipo educacional y recreativo | \$0.00 | \$17,748.00 | \$17,748.00 | \$17,748.00 | \$0.00 | \$17,748.00 | \$0.00 | \$0.00 | \$17,748.00 | \$17,748.00 | \$0.00 |
| Total | \$31,458,005.00 | \$529,948.00 | \$31,987,953.00 | \$25,852,224.86 | \$6,135,728.14 | \$25,852,224.86 | \$0.00 | \$6,135,728.14 | \$25,852,224.86 | \$25,852,224.86 | \$0.00 |



Usr: supervisor
Rep: rptEstadoPresupuestoEgresos

INSTITUTO TECNOLOGICO SUPERIOR DE TEPEXI DE RODRIGUEZ
ESTADO DE PUEBLA

Estado del Ejercicio del Presupuesto por Capitulo del Gasto Al 30/nov./2022

53

Fecha y hora de Impresión | 14/dic./2022
11:56 a. m.

| Objeto del Gasto | Ampliaciones / Aprobado (Reducciones) | Presupuesto Vigente | Comprometido | Presupuesto Disponble para Comprometer | Devengado | Comprometido No Devengado | Presupuesto Sin Devengar | Ejercido | Pagado | Cuentas por Pagar Deuda |
|------------------|--|------------------------|--------------|--|-----------|------------------------------|-----------------------------|----------|--------|----------------------------|
|------------------|--|------------------------|--------------|--|-----------|------------------------------|-----------------------------|----------|--------|----------------------------|

LIC. HUGO CARDOSO HERNANDEZ
DIRECTOR GENERAL

C.P.A. DULCE MARIA SANCHEZ HERNANDEZ
SUBDIRECTORA DE SERVICIOS ADMINISTRATIVOS

L.C. IGNACIA CORREA CORREA
JEFA DEL DEPARTAMENTO DE
PLANEACION PROGRAMACION Y EVALUACION

LIC. LEOPOLDO NIÑO MOTA
ENCARGADO DE LA SUBDIRECCION DE PLANEACION Y
VINCULACION

L.C. MISAEI MARTINEZ CABRERA
JEFE DEL DEPARTAMENTO DE RECURSOS FINANCIEROS

LIC. LUCIA ROMERO MARTINEZ
ENCARGADA DE LA JEFATURA DEL DEPARTAMENTO DE
RECURSOS MATERIALES Y SERVICIOS GENERALES



INSTITUTO TECNOLÓGICO SUPERIOR DE TEPEXI DE RODRÍGUEZ ESTADO DE PUEBLA

Balanza de Comprobación del 01/nov./2022 al 30/nov./2022

Cuentas con saldos y movimientos acumulado. (De la cuenta: 1000 a la 6000)

Utr: supervisor
Rep: rptBalanzaComprobacion

Fecha y hora de Impresión | 14/dic./2022
11:58 a. m.

| Nat. | Cuenta | Nombre de la cuenta | SALDO ANTERIOR | | MOVIMIENTOS | | SALDO ACTUAL | |
|------|-------------|--|-----------------|----------|----------------|----------------|-----------------|----------|
| | | | DEUDOR | ACREEDOR | DEUDOR | ACREEDOR | DEUDOR | ACREEDOR |
| D | 1000 | ACTIVO | \$51,813,537.73 | \$0.00 | \$7,452,979.80 | \$6,654,843.31 | \$52,611,674.22 | \$0.00 |
| D | 1100 | ACTIVO CIRCULANTE | \$7,209,155.25 | \$0.00 | \$7,444,105.80 | \$6,654,843.31 | \$7,998,417.74 | \$0.00 |
| D | 1110 | EFFECTIVO Y EQUIVALENTES | \$5,962,760.86 | \$0.00 | \$3,808,552.31 | \$2,951,591.80 | \$6,819,721.37 | \$0.00 |
| D | 1111 | EFFECTIVO | \$0.29 | \$0.00 | \$0.00 | \$0.00 | \$0.29 | \$0.00 |
| D | 1111-01 | CAJA | \$0.29 | \$0.00 | \$0.00 | \$0.00 | \$0.29 | \$0.00 |
| D | 1111-01-002 | ESTADO | \$0.29 | \$0.00 | \$0.00 | \$0.00 | \$0.29 | \$0.00 |
| D | 1112 | BANCOS/TESORERÍA | \$5,962,760.57 | \$0.00 | \$3,808,552.31 | \$2,951,591.80 | \$6,819,721.08 | \$0.00 |
| D | 1112-01 | BANCOMER | \$5,906,285.27 | \$0.00 | \$3,808,552.31 | \$2,951,591.80 | \$6,763,245.78 | \$0.00 |
| D | 1112-01-001 | ESTADO 048318611 | \$3,549,670.51 | \$0.00 | \$266,637.26 | \$937,727.76 | \$2,878,580.01 | \$0.00 |
| D | 1112-01-002 | FEDERAL | \$1,745,462.38 | \$0.00 | \$3,396,191.84 | \$1,924,571.19 | \$3,217,083.03 | \$0.00 |
| D | 1112-01-003 | BANCOMER SAR. N. CUENTA 0164341570 ESTADO | \$137,400.96 | \$0.00 | \$0.00 | \$0.00 | \$137,400.96 | \$0.00 |
| D | 1112-01-004 | BANCOMER SAR. N. CUENTA 0164341570 FEDERAL | \$131,940.94 | \$0.00 | \$0.00 | \$0.00 | \$131,940.94 | \$0.00 |
| D | 1112-01-005 | CUENTA DE CAPTACION DE DERECHOS | \$100,818.20 | \$0.00 | \$138,823.21 | \$89,292.85 | \$150,348.56 | \$0.00 |
| D | 1112-01-007 | CAPTACION DE DERECHOS 2020 | \$4,304.08 | \$0.00 | \$0.00 | \$0.00 | \$4,304.08 | \$0.00 |
| D | 1112-01-008 | INGRESOS PROPIOS 2020 | \$120,873.34 | \$0.00 | \$0.00 | \$0.00 | \$120,873.34 | \$0.00 |
| D | 1112-01-009 | REMANENTES FEDERALES | \$5,800.42 | \$0.00 | \$0.00 | \$0.00 | \$5,800.42 | \$0.00 |
| D | 1112-01-010 | CUENTA INGRESOS PROPIOS 2021 | \$110,014.44 | \$0.00 | \$6,900.00 | \$0.00 | \$116,914.44 | \$0.00 |
| D | 1112-02 | BANAMEX | \$56,475.30 | \$0.00 | \$0.00 | \$0.00 | \$56,475.30 | \$0.00 |
| D | 1112-02-001 | IP CUENTA 17866 | \$54,475.30 | \$0.00 | \$0.00 | \$0.00 | \$54,475.30 | \$0.00 |
| D | 1112-02-002 | PROYECTO ALTERNATIVO DEL MAIZ ESTADO | \$2,000.00 | \$0.00 | \$0.00 | \$0.00 | \$2,000.00 | \$0.00 |
| D | 1120 | DERECHOS A RECIBIR EFFECTIVO O EQUIVALENTES | \$1,246,394.39 | \$0.00 | \$3,635,553.49 | \$3,703,251.51 | \$1,178,696.37 | \$0.00 |
| D | 1122 | CUENTAS POR COBRAR A CORTO PLAZO | \$816,151.10 | \$0.00 | \$3,587,820.13 | \$3,621,883.26 | \$782,087.97 | \$0.00 |
| D | 1122-71 | Ingresos por ventas de bienes y servicios de organismos descentralizados | \$816,151.10 | \$0.00 | \$2,228.00 | \$36,291.13 | \$782,087.97 | \$0.00 |
| D | 1122-71-02 | Ingresos por Venta de Servicios de Organismos Descentralizados | \$816,151.10 | \$0.00 | \$2,228.00 | \$36,291.13 | \$782,087.97 | \$0.00 |
| D | 1122-73 | Ingresos por Venta de Bienes y Prestación de Servicios de Entidades Paraestatales y Fideicomisos No Empresariales y No Financieros | \$0.00 | \$0.00 | \$9,128.00 | \$9,128.00 | \$0.00 | \$0.00 |
| D | 1122-79 | ** FALTA NOMBRE ** | \$0.00 | \$0.00 | \$0.00 | \$0.00 | \$0.00 | \$0.00 |
| D | 1122-79-02 | Otros Ingresos, Otros Ingresos y Beneficios Varios | \$0.00 | \$0.00 | \$0.00 | \$0.00 | \$0.00 | \$0.00 |
| D | 1122-93 | Subsidios y Subvenciones | \$0.00 | \$0.00 | \$3,576,464.13 | \$3,576,464.13 | \$0.00 | \$0.00 |
| D | 1123 | DEUDORES DIVERSOS POR COBRAR A CORTO PLAZO | \$171,277.91 | \$0.00 | \$47,702.17 | \$81,361.25 | \$137,618.83 | \$0.00 |
| D | 1123-004 | GUILLERMINA MARTINEZ CORONA | \$16,256.05 | \$0.00 | \$0.00 | \$0.00 | \$16,256.05 | \$0.00 |
| D | 1123-008 | JORGE LUIS LUNA PRADO | \$0.00 | \$0.00 | \$0.00 | \$0.00 | \$0.00 | \$0.00 |
| D | 1123-022 | MISAEI MARTINEZ CABRERA | \$47.00 | \$0.00 | \$0.00 | \$47.00 | \$0.00 | \$0.00 |
| D | 1123-044 | CLAUDIA DOMINGUEZ O. | \$0.00 | \$0.00 | \$0.00 | \$0.00 | \$0.00 | \$0.00 |
| D | 1123-088 | JOSE VICTOR GUTIERREZ VAZQUEZ | \$12,191.52 | \$0.00 | \$0.00 | \$0.00 | \$12,191.52 | \$0.00 |
| D | 1123-096 | JOSE MANUEL NAVARRO CARPANTA | \$5,936.00 | \$0.00 | \$0.00 | \$5,936.00 | \$0.00 | \$0.00 |
| D | 1123-139 | VERONICA PEREGRINA | \$6,690.61 | \$0.00 | \$0.00 | \$2,875.00 | \$3,815.61 | \$0.00 |
| D | 1123-142 | JESUS PEREZ SANCHES | \$34.64 | \$0.00 | \$0.00 | \$34.64 | \$0.00 | \$0.00 |
| D | 1123-157 | JONATHAN ROJAS MORALES | \$0.00 | \$0.00 | \$0.00 | \$0.00 | \$0.00 | \$0.00 |

54



INSTITUTO TECNOLÓGICO SUPERIOR DE TEPEXI DE RODRÍGUEZ
ESTADO DE PUEBLA

Balanza de Comprobación del 01/nov./2022 al 30/nov./2022

Cuentas con saldos y movimientos acumulado. (De la cuenta: 1000 a la 6000)

Usr: supervisor

Rep: rptBalanzaComprobacion

Fecha y 14/dic./2022

hora de Impresión 11:58 a. m.

| Nat. | Cuenta | Nombre de la cuenta | SALDO ANTERIOR | | MOVIMIENTOS | | SALDO ACTUAL | |
|------|----------|---|----------------|----------|-------------|-------------|--------------|----------|
| | | | DEUDOR | ACREEDOR | DEUDOR | ACREEDOR | DEUDOR | ACREEDOR |
| D | 1123-170 | ALEJANDRO PANTALEON CARIÑO | \$672.00 | \$0.00 | \$0.00 | \$0.00 | \$672.00 | \$0.00 |
| D | 1123-194 | HUGO CARDOSO HERNANDEZ | \$23,811.49 | \$0.00 | \$1,659.60 | \$13,000.00 | \$12,471.09 | \$0.00 |
| D | 1123-214 | COMBUSTIBLES Y SERVICIOS DE TEPEXI SA DE CV | \$0.00 | \$0.00 | \$0.00 | \$0.00 | \$0.00 | \$0.00 |
| D | 1123-216 | marcial cruz garcia | \$1,100.00 | \$0.00 | \$0.00 | \$1,060.07 | \$39.93 | \$0.00 |
| D | 1123-229 | lucila romero martinez | \$5,968.76 | \$0.00 | \$6,000.00 | \$4,388.00 | \$7,580.76 | \$0.00 |
| D | 1123-258 | JOSE DOMINGO DE JESUS HERNÁNDEZ PÉREZ | \$6,630.10 | \$0.00 | \$0.00 | \$0.00 | \$6,630.10 | \$0.00 |
| D | 1123-332 | JUAN ANDRES MARTINEZ HOYOS | \$1,700.00 | \$0.00 | \$0.00 | \$1,500.00 | \$200.00 | \$0.00 |
| D | 1123-339 | VIVIANA CONCEPCION DURAN | \$29,800.00 | \$0.00 | \$40,020.00 | \$29,800.00 | \$40,020.00 | \$0.00 |
| D | 1123-341 | LEOPOLDO MOTA NIÑO | \$5,000.00 | \$0.00 | \$0.00 | \$4,000.00 | \$1,000.00 | \$0.00 |
| D | 1123-347 | VIVIANA CONCEPCION DURAN MUÑOZ | \$0.00 | \$0.00 | \$0.00 | \$0.00 | \$0.00 | \$0.00 |
| D | 1123-352 | ANTONIO VALENCIA MALDONADO | \$1,529.44 | \$0.00 | \$0.00 | \$0.00 | \$1,529.44 | \$0.00 |
| D | 1123-354 | FRANCISCO JAVIER ANAYA JUAREZ | \$4,000.00 | \$0.00 | \$0.00 | \$0.00 | \$4,000.00 | \$0.00 |
| D | 1123-355 | MIGUEL CASTILLO CASTELAN | \$0.00 | \$0.00 | \$0.00 | \$0.00 | \$0.00 | \$0.00 |
| D | 1123-358 | EDUARDO ALEXIS LUNA FLORES | \$3,100.00 | \$0.00 | \$0.00 | \$0.00 | \$3,100.00 | \$0.00 |
| D | 1123-364 | LUIS GUSTAVO ROMAN OLMEDO | \$1,491.00 | \$0.00 | \$0.00 | \$928.71 | \$562.29 | \$0.00 |
| D | 1123-371 | MARIO ROJAS RAMIREZ | \$3,171.27 | \$0.00 | \$0.00 | \$0.00 | \$3,171.27 | \$0.00 |
| D | 1123-372 | URIEL PACHECO PACHECO | \$15,347.65 | \$0.00 | \$0.00 | \$8,278.55 | \$7,069.10 | \$0.00 |
| D | 1123-376 | ERIK EDUARDO ZAPATA FLORES | \$0.15 | \$0.00 | \$0.00 | \$0.15 | \$0.00 | \$0.00 |
| D | 1123-379 | ELIZABETH MEDEL MENDOZA | \$5,647.99 | \$0.00 | \$0.00 | \$0.00 | \$5,647.99 | \$0.00 |
| D | 1123-381 | AHYDE BAUTISTA SOSA | \$0.00 | \$0.00 | \$0.00 | \$0.00 | \$0.00 | \$0.00 |
| D | 1123-383 | JAIME DEUDIEL NATAREN | \$6,200.00 | \$0.00 | \$0.00 | \$0.00 | \$6,200.00 | \$0.00 |
| D | 1123-397 | CARLOS DANIEL ZACARIAS JUAREZ | \$0.00 | \$0.00 | \$0.00 | \$0.00 | \$0.00 | \$0.00 |
| D | 1123-398 | MIGUEL ANGEL CASTRO SANCHEZ | \$691.38 | \$0.00 | \$0.00 | \$691.38 | \$0.00 | \$0.00 |
| D | 1123-399 | MARTIN ZAPATA GONZALEZ | \$722.00 | \$0.00 | \$0.00 | \$722.00 | \$0.00 | \$0.00 |
| D | 1123-400 | NICOLAS AGUILAR RODRIGUEZ | \$672.00 | \$0.00 | \$0.00 | \$672.00 | \$0.00 | \$0.00 |
| D | 1123-401 | ALEJANDRO BAÑUELOS ORTEGA | \$3,851.35 | \$0.00 | \$0.00 | \$2,007.24 | \$1,844.11 | \$0.00 |
| D | 1123-402 | abihail ibañez ortiz | \$0.00 | \$0.00 | \$0.00 | \$0.00 | \$0.00 | \$0.00 |
| D | 1123-403 | eduardo bolaños martinez | \$0.00 | \$0.00 | \$22.57 | \$0.00 | \$22.57 | \$0.00 |
| D | 1123-404 | ARMANDO SANCHEZ TOBON | \$0.00 | \$0.00 | \$0.00 | \$0.00 | \$0.00 | \$0.00 |
| D | 1123-405 | OFELIA ROSAS ZAPATA | \$0.00 | \$0.00 | \$0.00 | \$0.00 | \$0.00 | \$0.00 |
| D | 1123-406 | IGNACIA CORREA CORREA | \$0.00 | \$0.00 | \$0.00 | \$0.00 | \$0.00 | \$0.00 |
| D | 1123-407 | MARCO ANTONIO MIRAMON MARTINEZ | \$2,745.00 | \$0.00 | \$0.00 | \$0.00 | \$2,745.00 | \$0.00 |
| D | 1123-408 | ARTURO AGUAYO ANDRADE | \$230.51 | \$0.00 | \$0.00 | \$230.51 | \$0.00 | \$0.00 |
| D | 1123-409 | luz maria espinosa de los monteros mora | \$0.00 | \$0.00 | \$0.00 | \$0.00 | \$0.00 | \$0.00 |
| D | 1123-410 | hugo herrera hernandez | \$0.00 | \$0.00 | \$0.00 | \$0.00 | \$0.00 | \$0.00 |
| D | 1123-411 | CRISTHIAN OREA FUENTES | \$0.00 | \$0.00 | \$0.00 | \$0.00 | \$0.00 | \$0.00 |
| D | 1123-412 | JOSE ALBA MEJIA | \$0.00 | \$0.00 | \$0.00 | \$0.00 | \$0.00 | \$0.00 |
| D | 1123-413 | LUIS FERNANDO MORALES GONZALEZ | \$0.00 | \$0.00 | \$0.00 | \$0.00 | \$0.00 | \$0.00 |
| D | 1123-414 | FELIX ORTIZ SANCHEZ | \$0.00 | \$0.00 | \$0.00 | \$0.00 | \$0.00 | \$0.00 |
| D | 1123-415 | ROSALINA LEZAMA RAMOS | \$916.00 | \$0.00 | \$0.00 | \$916.00 | \$0.00 | \$0.00 |
| D | 1123-416 | LUIS ENRIQUE GARCIA PRADO | \$5,124.00 | \$0.00 | \$0.00 | \$4,274.00 | \$850.00 | \$0.00 |



**INSTITUTO TECNOLÓGICO SUPERIOR DE TEPEXI DE RODRÍGUEZ
ESTADO DE PUEBLA**

56

Balanza de Comprobación del 01/nov./2022 al 30/nov./2022

Cuentas con saldos y movimientos acumulado. (De la cuenta: 1000 a la 6000)

Fecha y 14/dic./2022

hora de Impresión 11:58 a. m.

Usu: supervisor
Rep: rptBalanzaComprobacion

| Nat. | Cuenta | Nombre de la cuenta | SALDO ANTERIOR | | MOVIMIENTOS | | SALDO ACTUAL | |
|------|-------------|--|-----------------|----------|-------------|----------|-----------------|----------|
| | | | DEUDOR | ACREEDOR | DEUDOR | ACREEDOR | DEUDOR | ACREEDOR |
| D | 1123-417 | dolores garcia torres | \$0.00 | \$0.00 | \$0.00 | \$0.00 | \$0.00 | \$0.00 |
| D | 1124 | INGRESOS POR RECUPERAR A CORTO PLAZO | \$258,919.88 | \$0.00 | \$0.00 | \$0.00 | \$258,919.88 | \$0.00 |
| D | 1124-01 | CAPTACION DE DERECHOS (ESTADO) | \$258,919.88 | \$0.00 | \$0.00 | \$0.00 | \$258,919.88 | \$0.00 |
| D | 1124-01-001 | captacion de derechos | \$258,919.88 | \$0.00 | \$0.00 | \$0.00 | \$258,919.88 | \$0.00 |
| D | 1124-61 | ** FALTA NOMBRE ** | \$0.00 | \$0.00 | \$0.00 | \$0.00 | \$0.00 | \$0.00 |
| D | 1124-61-09 | Otros Aprovechamientos | \$0.00 | \$0.00 | \$0.00 | \$0.00 | \$0.00 | \$0.00 |
| D | 1129 | OTROS DERECHOS A RECIBIR EFECTIVO O EQUIVALENTES A CORTO PLAZO | \$45.50 | \$0.00 | \$31.19 | \$7.00 | \$69.69 | \$0.00 |
| D | 1129-01 | SUBSIDIO PARA EL EMPLEO | \$45.50 | \$0.00 | \$31.19 | \$7.00 | \$69.69 | \$0.00 |
| D | 1129-01-002 | ESTADO | \$396.54 | \$0.00 | \$17.93 | \$7.00 | \$407.47 | \$0.00 |
| D | 1129-01-003 | FEDERAL | -\$351.04 | \$0.00 | \$13.26 | \$0.00 | -\$337.78 | \$0.00 |
| D | 1200 | ACTIVO NO CIRCULANTE | \$44,604,382.48 | \$0.00 | \$8,874.00 | \$0.00 | \$44,613,256.48 | \$0.00 |
| D | 1230 | BIENES INMUEBLES, INFRAESTRUCTURA Y CONSTRUCCIONES EN PROCESO | \$26,594,559.56 | \$0.00 | \$0.00 | \$0.00 | \$26,594,559.56 | \$0.00 |
| D | 1231 | TERRENOS | \$4,900,784.00 | \$0.00 | \$0.00 | \$0.00 | \$4,900,784.00 | \$0.00 |
| D | 1231-0 | ** FALTA NOMBRE ** | \$4,900,784.00 | \$0.00 | \$0.00 | \$0.00 | \$4,900,784.00 | \$0.00 |
| D | 1231-0-002 | Terrenos Estado | \$4,900,784.00 | \$0.00 | \$0.00 | \$0.00 | \$4,900,784.00 | \$0.00 |
| D | 1233 | EDIFICIOS NO HABITACIONALES | \$14,637,362.97 | \$0.00 | \$0.00 | \$0.00 | \$14,637,362.97 | \$0.00 |
| D | 1233-0 | ** FALTA NOMBRE ** | \$14,637,362.97 | \$0.00 | \$0.00 | \$0.00 | \$14,637,362.97 | \$0.00 |
| D | 1233-0-002 | Edificios no residenciales Estado UA | \$4,486,179.06 | \$0.00 | \$0.00 | \$0.00 | \$4,486,179.06 | \$0.00 |
| D | 1233-0-003 | Edificios no residenciales Federal UA | \$10,151,183.91 | \$0.00 | \$0.00 | \$0.00 | \$10,151,183.91 | \$0.00 |
| D | 1239 | OTROS BIENES INMUEBLES | \$7,056,412.59 | \$0.00 | \$0.00 | \$0.00 | \$7,056,412.59 | \$0.00 |
| D | 1239-0 | ** FALTA NOMBRE ** | \$7,056,412.59 | \$0.00 | \$0.00 | \$0.00 | \$7,056,412.59 | \$0.00 |
| D | 1239-0-002 | Construcciones (Velaria Barda Perimetral) Estado | \$4,811,955.67 | \$0.00 | \$0.00 | \$0.00 | \$4,811,955.67 | \$0.00 |
| D | 1239-0-003 | Construcciones (Velaria Barda Perimetral) Federal | \$2,244,456.92 | \$0.00 | \$0.00 | \$0.00 | \$2,244,456.92 | \$0.00 |
| D | 1240 | BIENES MUEBLES | \$33,287,930.44 | \$0.00 | \$8,874.00 | \$0.00 | \$33,296,804.44 | \$0.00 |
| D | 1241 | MOBILIARIO Y EQUIPO DE ADMINISTRACIÓN | \$10,759,120.41 | \$0.00 | \$0.00 | \$0.00 | \$10,759,120.41 | \$0.00 |
| D | 1241-1 | Muebles de Oficina y Estantería | \$1,415,176.86 | \$0.00 | \$0.00 | \$0.00 | \$1,415,176.86 | \$0.00 |
| D | 1241-1-001 | Muebles de Oficina y Estantería IP | \$83,078.18 | \$0.00 | \$0.00 | \$0.00 | \$83,078.18 | \$0.00 |
| D | 1241-1-002 | Muebles de Oficina y Estantería Estado | \$641,748.42 | \$0.00 | \$0.00 | \$0.00 | \$641,748.42 | \$0.00 |
| D | 1241-1-003 | Muebles de Oficina y Estantería Federal | \$690,350.26 | \$0.00 | \$0.00 | \$0.00 | \$690,350.26 | \$0.00 |
| D | 1241-3 | Equipo de Cómputo y de Tecnologías de la Información | \$8,046,974.19 | \$0.00 | \$0.00 | \$0.00 | \$8,046,974.19 | \$0.00 |
| D | 1241-3-001 | Equipo de Cómputo y de Tecnologías de la Información IP | \$113,841.43 | \$0.00 | \$0.00 | \$0.00 | \$113,841.43 | \$0.00 |
| D | 1241-3-002 | Equipo de Cómputo y de Tecnologías de la Información Estado | \$2,479,635.53 | \$0.00 | \$0.00 | \$0.00 | \$2,479,635.53 | \$0.00 |
| D | 1241-3-003 | Equipo de Cómputo y de Tecnologías de la Información Federal | \$5,289,858.23 | \$0.00 | \$0.00 | \$0.00 | \$5,289,858.23 | \$0.00 |
| D | 1241-3-5151 | Equipo de cómputo y de tecnologías de la información | \$163,639.00 | \$0.00 | \$0.00 | \$0.00 | \$163,639.00 | \$0.00 |
| D | 1241-9 | Otros Mobiliarios y Equipos de Administración | \$1,296,969.36 | \$0.00 | \$0.00 | \$0.00 | \$1,296,969.36 | \$0.00 |
| D | 1241-9-003 | otros mobiliarios y equipos de administracionfederal | \$1,296,969.36 | \$0.00 | \$0.00 | \$0.00 | \$1,296,969.36 | \$0.00 |
| D | 1242 | MOBILIARIO Y EQUIPO EDUCACIONAL Y RECREATIVO | \$9,268,654.19 | \$0.00 | \$8,874.00 | \$0.00 | \$9,277,528.19 | \$0.00 |
| D | 1242-1 | Equipos y Aparatos Audiovisuales | \$15,822.93 | \$0.00 | \$0.00 | \$0.00 | \$15,822.93 | \$0.00 |
| D | 1242-1-5211 | Equipos y aparatos audiovisuales | \$15,822.93 | \$0.00 | \$0.00 | \$0.00 | \$15,822.93 | \$0.00 |



57

INSTITUTO TECNOLÓGICO SUPERIOR DE TEPEXI DE RODRÍGUEZ

ESTADO DE PUEBLA

Balanza de Comprobación del 01/nov./2022 al 30/nov./2022

Cuentas con saldos y movimientos acumulado. (De la cuenta: 1000 a la 6000)

Fecha y | 14/dic./2022

hora de Impresión | 11:58 a. m.

Usu: supervisor
Rep: rptBalanzaComprobacion

| Nat. | Cuenta | Nombre de la cuenta | SALDO ANTERIOR | | MOVIMIENTOS | | SALDO ACTUAL | |
|------|-------------|--|----------------|-----------------|-------------|----------|----------------|-----------------|
| | | | DEUDOR | ACREEDOR | DEUDOR | ACREEDOR | DEUDOR | ACREEDOR |
| D | 1242-3 | Cámaras Fotográficas y de Vídeo | \$27,004.80 | \$0.00 | \$0.00 | \$0.00 | \$27,004.80 | \$0.00 |
| D | 1242-3-003 | camaras fotograficas y de video federal | \$27,004.80 | \$0.00 | \$0.00 | \$0.00 | \$27,004.80 | \$0.00 |
| D | 1242-9 | Otro Mobiliario y Equipo Educacional y Recreativo | \$9,225,826.46 | \$0.00 | \$8,874.00 | \$0.00 | \$9,234,700.46 | \$0.00 |
| D | 1242-9-001 | Otro Mobiliario y Equipo Educacional y Recreativo IP (Equipode laboratorio) | \$387,510.40 | \$0.00 | \$0.00 | \$0.00 | \$387,510.40 | \$0.00 |
| D | 1242-9-002 | Otro Mobiliario y Equipo Educacional y Recreativo Estado (Equipode laboratorio) | \$6,021,131.26 | \$0.00 | \$0.00 | \$0.00 | \$6,021,131.26 | \$0.00 |
| D | 1242-9-003 | Otro Mobiliario y Equipo Educacional y Recreativo Federal (Equipode laboratorio) | \$2,808,310.80 | \$0.00 | \$0.00 | \$0.00 | \$2,808,310.80 | \$0.00 |
| D | 1242-9-5291 | Otro mobiliario y equipo educacional y recreativo | \$8,874.00 | \$0.00 | \$8,874.00 | \$0.00 | \$17,748.00 | \$0.00 |
| D | 1243 | EQUIPO E INSTRUMENTAL MÉDICO Y DE LABORATORIO | \$44,892.00 | \$0.00 | \$0.00 | \$0.00 | \$44,892.00 | \$0.00 |
| D | 1243-1 | Equipo Médico y de Laboratorio | \$44,892.00 | \$0.00 | \$0.00 | \$0.00 | \$44,892.00 | \$0.00 |
| D | 1243-1-001 | IP | \$44,892.00 | \$0.00 | \$0.00 | \$0.00 | \$44,892.00 | \$0.00 |
| D | 1244 | VEHÍCULOS Y EQUIPO DE TRANSPORTE | \$6,654,540.36 | \$0.00 | \$0.00 | \$0.00 | \$6,654,540.36 | \$0.00 |
| D | 1244-1 | vehículos y equipo terrestre | \$6,654,540.36 | \$0.00 | \$0.00 | \$0.00 | \$6,654,540.36 | \$0.00 |
| D | 1244-1-002 | VEHÍCULOS Y EQUIPO TERRESTRE Estado | \$783,589.80 | \$0.00 | \$0.00 | \$0.00 | \$783,589.80 | \$0.00 |
| D | 1244-1-003 | VEHÍCULOS Y EQUIPO TERRESTRE Federación | \$5,870,950.56 | \$0.00 | \$0.00 | \$0.00 | \$5,870,950.56 | \$0.00 |
| D | 1246 | MAQUINARIA, OTROS EQUIPOS Y HERRAMIENTAS | \$6,560,723.48 | \$0.00 | \$0.00 | \$0.00 | \$6,560,723.48 | \$0.00 |
| D | 1246-1 | Maquinaria y Equipo Agropecuario | \$112,500.00 | \$0.00 | \$0.00 | \$0.00 | \$112,500.00 | \$0.00 |
| D | 1246-1-002 | maquinaria y equipo agropecuario estado | \$52,500.00 | \$0.00 | \$0.00 | \$0.00 | \$52,500.00 | \$0.00 |
| D | 1246-1-003 | Maquinaria y Equipo Agropecuario Federal | \$60,000.00 | \$0.00 | \$0.00 | \$0.00 | \$60,000.00 | \$0.00 |
| D | 1246-2 | Maquinaria y Equipo Industrial | \$2,580,844.57 | \$0.00 | \$0.00 | \$0.00 | \$2,580,844.57 | \$0.00 |
| D | 1246-2-002 | Maquinaria y Equipo Industrial Estado | \$1,591,333.08 | \$0.00 | \$0.00 | \$0.00 | \$1,591,333.08 | \$0.00 |
| D | 1246-2-003 | Maquinaria y Equipo Industrial Federación | \$985,511.49 | \$0.00 | \$0.00 | \$0.00 | \$985,511.49 | \$0.00 |
| D | 1246-2-5621 | Maquinaria y equipo industrial | \$4,000.00 | \$0.00 | \$0.00 | \$0.00 | \$4,000.00 | \$0.00 |
| D | 1246-3 | Maquinaria y Equipo de Construcción | \$32,016.00 | \$0.00 | \$0.00 | \$0.00 | \$32,016.00 | \$0.00 |
| D | 1246-3-5631 | Maquinaria y equipo de construcción | \$32,016.00 | \$0.00 | \$0.00 | \$0.00 | \$32,016.00 | \$0.00 |
| D | 1246-5 | Equipo de Comunicación y Telecomunicación | \$81,221.59 | \$0.00 | \$0.00 | \$0.00 | \$81,221.59 | \$0.00 |
| D | 1246-5-002 | Equipo de Comunicación y Telecomunicación Estado | \$11,100.05 | \$0.00 | \$0.00 | \$0.00 | \$11,100.05 | \$0.00 |
| D | 1246-5-003 | Equipo de Comunicación y Telecomunicación Federal | \$70,121.54 | \$0.00 | \$0.00 | \$0.00 | \$70,121.54 | \$0.00 |
| D | 1246-6 | Equipos de Generación Eléctrica, Aparatos y Accesorios Eléctricos | \$1,694,759.27 | \$0.00 | \$0.00 | \$0.00 | \$1,694,759.27 | \$0.00 |
| D | 1246-6-002 | Equipos de Generación Eléctrica, Aparatos y Accesorios Eléctricos Estado | \$52,251.89 | \$0.00 | \$0.00 | \$0.00 | \$52,251.89 | \$0.00 |
| D | 1246-6-003 | Equipos de Generación Eléctrica, Aparatos y Accesorios Eléctricos Federal | \$1,642,507.38 | \$0.00 | \$0.00 | \$0.00 | \$1,642,507.38 | \$0.00 |
| D | 1246-7 | Herramientas y Máquinas-Herramienta | \$585,003.60 | \$0.00 | \$0.00 | \$0.00 | \$585,003.60 | \$0.00 |
| D | 1246-7-002 | Herramientas y Máquinas-Herramienta Estado | \$80,535.65 | \$0.00 | \$0.00 | \$0.00 | \$80,535.65 | \$0.00 |
| D | 1246-7-003 | Herramientas y Máquinas-Herramienta FEDERAL | \$504,467.95 | \$0.00 | \$0.00 | \$0.00 | \$504,467.95 | \$0.00 |
| D | 1246-9 | Otros Equipos | \$1,474,378.45 | \$0.00 | \$0.00 | \$0.00 | \$1,474,378.45 | \$0.00 |
| D | 1246-9-002 | ESTADO | \$1,474,378.45 | \$0.00 | \$0.00 | \$0.00 | \$1,474,378.45 | \$0.00 |
| A | 1260 | DEPRECIACIÓN, DETERIORO Y AMORTIZACIÓN ACUMULADA DE BIENES | \$0.00 | \$15,278,107.52 | \$0.00 | \$0.00 | \$0.00 | \$15,278,107.52 |



**INSTITUTO TECNOLÓGICO SUPERIOR DE TEPEXI DE RODRÍGUEZ
ESTADO DE PUEBLA**

58

Balanza de Comprobación del 01/nov./2022 al 30/nov./2022

Cuentas con saldos y movimientos acumulado. (De la cuenta: 1000 a la 6000)

Usu: supervisor

Rep: rptBalanzaComprobacion

Fecha y 14/dic./2022

hora de Impresión 11:58 a. m.

| Nat. | Cuenta | Nombre de la cuenta | SALDO ANTERIOR | | MOVIMIENTOS | | SALDO ACTUAL | |
|------|-------------|--|----------------|-----------------|----------------|----------------|--------------|-----------------|
| | | | DEUDOR | ACREEDOR | DEUDOR | ACREEDOR | DEUDOR | ACREEDOR |
| A | 1263 | DEPRECIACIÓN ACUMULADA DE BIENES MUEBLES | \$0.00 | \$15,278,107.52 | \$0.00 | \$0.00 | \$0.00 | \$15,278,107.52 |
| A | 1263-1 | Depreciación Acumulada de Mobiliario y Equipo de Administración. | \$0.00 | \$1,174,537.88 | \$0.00 | \$0.00 | \$0.00 | \$1,174,537.88 |
| A | 1263-1-002 | ESTADO | \$0.00 | \$698,530.22 | \$0.00 | \$0.00 | \$0.00 | \$698,530.22 |
| A | 1263-1-003 | FEDERAL | \$0.00 | \$476,007.66 | \$0.00 | \$0.00 | \$0.00 | \$476,007.66 |
| A | 1263-2 | Depreciación Acumulada de Mobiliario y Equipo Educacional y Recreativo. | \$0.00 | \$1,291,160.16 | \$0.00 | \$0.00 | \$0.00 | \$1,291,160.16 |
| A | 1263-2-002 | ESTADO | \$0.00 | \$477,671.61 | \$0.00 | \$0.00 | \$0.00 | \$477,671.61 |
| A | 1263-2-003 | FEDERAL | \$0.00 | \$813,488.55 | \$0.00 | \$0.00 | \$0.00 | \$813,488.55 |
| A | 1263-3 | Depreciación Acumulada de Instrumental Médico y de Laboratorio. | \$0.00 | \$2,590,288.21 | \$0.00 | \$0.00 | \$0.00 | \$2,590,288.21 |
| A | 1263-3-002 | ESTADO | \$0.00 | \$2,396,806.89 | \$0.00 | \$0.00 | \$0.00 | \$2,396,806.89 |
| A | 1263-3-003 | FEDERAL | \$0.00 | \$193,481.32 | \$0.00 | \$0.00 | \$0.00 | \$193,481.32 |
| A | 1263-4 | Depreciación Acumulada de Equipo de Transporte. | \$0.00 | \$4,514,817.72 | \$0.00 | \$0.00 | \$0.00 | \$4,514,817.72 |
| A | 1263-4-003 | federal | \$0.00 | \$4,514,817.72 | \$0.00 | \$0.00 | \$0.00 | \$4,514,817.72 |
| A | 1263-6 | Depreciación Acumulada de Maquinaria, otros Equipos y Herramientas. | \$0.00 | \$5,707,303.55 | \$0.00 | \$0.00 | \$0.00 | \$5,707,303.55 |
| A | 1263-6-002 | ESTADO | \$0.00 | \$3,168,481.50 | \$0.00 | \$0.00 | \$0.00 | \$3,168,481.50 |
| A | 1263-6-003 | FEDERAL | \$0.00 | \$2,538,822.05 | \$0.00 | \$0.00 | \$0.00 | \$2,538,822.05 |
| A | 2000 | PASIVO | \$0.00 | \$3,390,631.89 | \$3,679,957.47 | \$3,981,804.76 | \$0.00 | \$3,692,479.18 |
| A | 2100 | PASIVO CIRCULANTE | \$0.00 | \$3,390,631.89 | \$3,679,957.47 | \$3,981,804.76 | \$0.00 | \$3,692,479.18 |
| A | 2110 | CUENTAS POR PAGAR A CORTO PLAZO | \$0.00 | \$3,023,618.74 | \$3,673,184.13 | \$3,975,031.42 | \$0.00 | \$3,325,466.03 |
| A | 2111 | SERVICIOS PERSONALES POR PAGAR A CORTO PLAZO | \$0.00 | \$158,412.56 | \$2,262,485.74 | \$2,262,485.74 | \$0.00 | \$158,412.56 |
| A | 2111-1 | Remuneración por pagar al Personal de carácter permanente a CP | \$0.00 | \$0.00 | \$1,759,932.06 | \$1,759,932.06 | \$0.00 | \$0.00 |
| A | 2111-1-1132 | Remuneración por pagar al Personal de carácter permanente a CP | \$0.00 | \$0.00 | \$1,759,932.06 | \$1,759,932.06 | \$0.00 | \$0.00 |
| A | 2111-2 | Remuneración por pagar al Personal de carácter transitorio a CP | \$0.00 | \$588.68 | \$0.00 | \$0.00 | \$0.00 | \$588.68 |
| A | 2111-2-1221 | Sueldos base al personal eventual | \$0.00 | \$588.68 | \$0.00 | \$0.00 | \$0.00 | \$588.68 |
| A | 2111-3 | Remuneraciones Adicionales y Especiales por Pagar a CP | \$0.00 | \$0.00 | \$25,702.10 | \$25,702.10 | \$0.00 | \$0.00 |
| A | 2111-3-1311 | Remuneraciones Adicionales y Especiales por Pagar a CP | \$0.00 | \$0.00 | \$4,104.70 | \$4,104.70 | \$0.00 | \$0.00 |
| A | 2111-3-1321 | Remuneraciones Adicionales y Especiales por Pagar a CP | \$0.00 | \$0.00 | \$0.00 | \$0.00 | \$0.00 | \$0.00 |
| A | 2111-3-1343 | Compensación por adquisición de material didáctico | \$0.00 | \$0.00 | \$21,597.40 | \$21,597.40 | \$0.00 | \$0.00 |
| A | 2111-4 | Seguridad Social y Seguros por pagar a CP | \$0.00 | \$0.00 | \$373,671.58 | \$373,671.58 | \$0.00 | \$0.00 |
| A | 2111-4-1411 | Seguridad Social y Seguros por pagar a CP | \$0.00 | \$0.00 | \$346,963.44 | \$346,963.44 | \$0.00 | \$0.00 |
| A | 2111-4-1431 | Seguridad Social y Seguros por pagar a CP | \$0.00 | \$0.00 | \$26,708.14 | \$26,708.14 | \$0.00 | \$0.00 |
| A | 2111-5 | Otras prestaciones sociales y económicas por pagar a CP | \$0.00 | \$122,897.06 | \$103,180.00 | \$103,180.00 | \$0.00 | \$122,897.06 |
| A | 2111-5-1521 | Otras prestaciones sociales y económicas por pagar a CP | \$0.00 | \$122,897.06 | \$0.00 | \$0.00 | \$0.00 | \$122,897.06 |
| A | 2111-5-1543 | Prestaciones establecidas por condiciones generales de trabajo o contratos colectivos de trabajo | \$0.00 | \$0.00 | \$0.00 | \$0.00 | \$0.00 | \$0.00 |
| A | 2111-5-1591 | Otras prestaciones sociales y económicas por pagar a CP | \$0.00 | \$0.00 | \$103,180.00 | \$103,180.00 | \$0.00 | \$0.00 |
| A | 2111-6 | Estímulos a servidores públicos por pagar a CP | \$0.00 | \$34,926.82 | \$0.00 | \$0.00 | \$0.00 | \$34,926.82 |
| A | 2111-6-1711 | Estímulos a servidores públicos por pagar a CP | \$0.00 | \$34,926.82 | \$0.00 | \$0.00 | \$0.00 | \$34,926.82 |
| A | 2112 | PROVEEDORES POR PAGAR A CORTO PLAZO | \$0.00 | \$779,606.30 | \$914,067.19 | \$826,297.59 | \$0.00 | \$691,836.70 |



INSTITUTO TECNOLÓGICO SUPERIOR DE TEPEJI DE RODRÍGUEZ
ESTADO DE PUEBLA

59

Balanza de Comprobación del 01/nov./2022 al 30/nov./2022
Cuentas con saldos y movimientos acumulado. (De la cuenta: 1000 a la 6000)

Usr: supervisor
 Rep: rptBalanzaComprobacion

Fecha y hora de Impresión | 14/dic./2022
 11:58 a. m.

| Nat. | Cuenta | Nombre de la cuenta | SALDO ANTERIOR | | MOVIMIENTOS | | SALDO ACTUAL | |
|------|-------------|--|----------------|--------------|--------------|--------------|--------------|--------------|
| | | | DEUDOR | ACREEDOR | DEUDOR | ACREEDOR | DEUDOR | ACREEDOR |
| A | 2112-1 | Deudas por Adquisición de Bienes y Contratación de Servicios por Pagar a CP | \$0.00 | \$644,970.74 | \$905,193.19 | \$817,423.59 | \$0.00 | \$557,201.14 |
| A | 2112-1-2111 | Materiales, útiles y equipos menores de oficina | \$0.00 | \$0.00 | \$0.00 | \$0.00 | \$0.00 | \$0.00 |
| A | 2112-1-2121 | Materiales y útiles de impresión y reproducción | \$0.00 | \$21,999.86 | \$0.00 | \$0.00 | \$0.00 | \$21,999.86 |
| A | 2112-1-2141 | Materiales, útiles y equipos menores de tecnologías de la información y comunicaciones | \$0.00 | \$0.00 | \$0.00 | \$0.00 | \$0.00 | \$0.00 |
| A | 2112-1-2151 | Material impreso e información digital | \$0.00 | \$0.00 | \$19,573.00 | \$19,573.00 | \$0.00 | \$0.00 |
| A | 2112-1-2161 | Material de limpieza | \$0.00 | \$0.00 | \$0.00 | \$0.00 | \$0.00 | \$0.00 |
| A | 2112-1-2213 | Productos alimenticios para el personal en las instalaciones de las Dependencias y Entidades | \$0.00 | \$0.00 | \$7,915.00 | \$7,915.00 | \$0.00 | \$0.00 |
| A | 2112-1-2221 | Productos alimenticios para animales | \$0.00 | \$0.00 | \$0.00 | \$0.00 | \$0.00 | \$0.00 |
| A | 2112-1-2231 | Utensilios para el servicio de alimentación | \$0.00 | \$0.00 | \$1,227.00 | \$1,227.00 | \$0.00 | \$0.00 |
| A | 2112-1-2411 | Productos minerales no metálicos | \$0.00 | \$0.00 | \$0.00 | \$0.00 | \$0.00 | \$0.00 |
| A | 2112-1-2421 | Cemento y productos de concreto | \$0.00 | \$0.00 | \$2,330.00 | \$2,330.00 | \$0.00 | \$0.00 |
| A | 2112-1-2431 | Cal, yeso y productos de yeso | \$0.00 | \$0.00 | \$0.00 | \$0.00 | \$0.00 | \$0.00 |
| A | 2112-1-2441 | Madera y productos de madera | \$0.00 | \$0.00 | \$0.00 | \$0.00 | \$0.00 | \$0.00 |
| A | 2112-1-2451 | Vidrio y productos de vidrio | \$0.00 | \$0.00 | \$2,179.99 | \$2,179.99 | \$0.00 | \$0.00 |
| A | 2112-1-2461 | Material eléctrico y electrónico | \$0.00 | \$20,950.47 | \$714.01 | \$714.01 | \$0.00 | \$20,950.47 |
| A | 2112-1-2471 | Artículos metálicos para la construcción | \$0.00 | \$0.00 | \$3,857.20 | \$3,857.20 | \$0.00 | \$0.00 |
| A | 2112-1-2491 | Otros materiales y artículos de construcción y reparación | \$0.00 | \$0.00 | \$30,372.97 | \$30,372.97 | \$0.00 | \$0.00 |
| A | 2112-1-2531 | Medicinas y productos farmacéuticos | \$0.00 | \$0.00 | \$0.00 | \$0.00 | \$0.00 | \$0.00 |
| A | 2112-1-2542 | Materiales, accesorios y suministros médicos para el sector público | \$0.00 | \$0.00 | \$0.00 | \$0.00 | \$0.00 | \$0.00 |
| A | 2112-1-2561 | Fibras sintéticas, hules, plásticos y derivados | \$0.00 | \$0.00 | \$0.00 | \$0.00 | \$0.00 | \$0.00 |
| A | 2112-1-2591 | Otros productos químicos | \$0.00 | \$0.00 | \$0.00 | \$0.00 | \$0.00 | \$0.00 |
| A | 2112-1-2612 | Lubricantes y Aditivos | \$0.00 | \$0.00 | \$68,617.06 | \$68,617.06 | \$0.00 | \$0.00 |
| A | 2112-1-2711 | Vestuario y uniformes | \$0.00 | \$0.00 | \$0.00 | \$0.00 | \$0.00 | \$0.00 |
| A | 2112-1-2721 | Prendas de seguridad y protección personal | \$0.00 | \$0.00 | \$0.00 | \$0.00 | \$0.00 | \$0.00 |
| A | 2112-1-2731 | Artículos deportivos | \$0.00 | \$0.00 | \$8,502.80 | \$8,502.80 | \$0.00 | \$0.00 |
| A | 2112-1-2911 | Herramientas menores | \$0.00 | \$0.00 | \$5,245.22 | \$5,245.22 | \$0.00 | \$0.00 |
| A | 2112-1-2921 | Refacciones y accesorios menores de edificios | \$0.00 | \$0.00 | \$349.56 | \$349.56 | \$0.00 | \$0.00 |
| A | 2112-1-2941 | Refacciones y accesorios menores de equipo de cómputo y tecnologías de la información | \$0.00 | \$19,632.95 | \$0.00 | \$0.00 | \$0.00 | \$19,632.95 |
| A | 2112-1-2961 | Refacciones y accesorios menores de equipo de transporte | \$0.00 | \$0.00 | \$7,210.00 | \$7,210.00 | \$0.00 | \$0.00 |
| A | 2112-1-2981 | Refacciones y accesorios menores de maquinaria y otros equipos | \$0.00 | \$0.00 | \$0.00 | \$0.00 | \$0.00 | \$0.00 |
| A | 2112-1-2991 | Refacciones y accesorios menores otros bienes muebles | \$0.00 | \$0.00 | \$0.00 | \$0.00 | \$0.00 | \$0.00 |
| A | 2112-1-3111 | Energía eléctrica | \$0.00 | \$0.00 | \$12,717.00 | \$12,717.00 | \$0.00 | \$0.00 |
| A | 2112-1-3141 | Telefonía tradicional | \$0.00 | \$0.00 | \$6,578.08 | \$6,578.08 | \$0.00 | \$0.00 |
| A | 2112-1-3171 | Servicios de acceso de Internet, redes y procesamiento de información | \$0.00 | \$15,537.64 | \$25,412.82 | \$25,412.82 | \$0.00 | \$15,537.64 |
| A | 2112-1-3271 | Arrendamiento de activos intangibles | \$0.00 | \$136,915.95 | \$366,071.68 | \$366,071.68 | \$0.00 | \$136,915.95 |
| A | 2112-1-3291 | Otros arrendamientos | \$0.00 | \$0.00 | \$5,220.00 | \$5,220.00 | \$0.00 | \$0.00 |



**INSTITUTO TECNOLÓGICO SUPERIOR DE TEPEXI DE RODRÍGUEZ
ESTADO DE PUEBLA**

Balanza de Comprobación del 01/nov./2022 al 30/nov./2022

Cuentas con saldos y movimientos acumulado. (De la cuenta: 1000 a la 6000)

Usr: supervisor
Rep: rptBalanzaComprobacion

Fecha y | 14/dic./2022
hora de Impresión | 11:58 a. m.

| Nat. | Cuenta | Nombre de la cuenta | SALDO ANTERIOR | | MOVIMIENTOS | | SALDO ACTUAL | |
|------|-------------|--|----------------|--------------|--------------|-------------|--------------|--------------|
| | | | DEUDOR | ACREEDOR | DEUDOR | ACREEDOR | DEUDOR | ACREEDOR |
| A | 2112-1-3311 | Servicios legales, de contabilidad, auditoría y relacionados | \$0.00 | \$110,540.03 | \$0.00 | \$0.00 | \$0.00 | \$110,540.03 |
| A | 2112-1-3312 | Otros Servicios para la operación de programas | \$0.00 | \$0.00 | \$11,250.00 | \$11,250.00 | \$0.00 | \$0.00 |
| A | 2112-1-3333 | Servicios relacionados con certificación de procesos | \$0.00 | \$0.00 | \$0.00 | \$0.00 | \$0.00 | \$0.00 |
| A | 2112-1-3341 | Servicios de capacitación | \$0.00 | \$33,842.56 | \$14,625.28 | \$14,625.28 | \$0.00 | \$33,842.56 |
| A | 2112-1-3351 | Servicios de investigación científica y desarrollo | \$0.00 | \$0.00 | \$0.00 | \$0.00 | \$0.00 | \$0.00 |
| A | 2112-1-3391 | Servicios profesionales, científicos y técnicos integrales | \$0.00 | \$128,796.23 | \$44,581.12 | \$44,581.12 | \$0.00 | \$128,796.23 |
| A | 2112-1-3411 | Servicios financieros y bancarios | \$0.00 | \$1,354.84 | \$2,089.65 | \$2,089.65 | \$0.00 | \$1,354.84 |
| A | 2112-1-3451 | Seguro de bienes patrimoniales | \$0.00 | \$0.00 | \$0.00 | \$0.00 | \$0.00 | \$0.00 |
| A | 2112-1-3511 | Conservación y mantenimiento menor de inmuebles | \$0.00 | \$37,630.61 | \$0.00 | \$0.00 | \$0.00 | \$37,630.61 |
| A | 2112-1-3521 | Instalación, reparación y mantenimiento de mobiliario y equipo de administración, educacional y recreativo | \$0.00 | \$0.00 | \$0.00 | \$0.00 | \$0.00 | \$0.00 |
| A | 2112-1-3531 | Instalación, reparación y mantenimiento de equipo de cómputo y tecnologías de la información | \$0.00 | \$0.00 | \$0.00 | \$0.00 | \$0.00 | \$0.00 |
| A | 2112-1-3541 | Instalación, reparación y mantenimiento de equipo e instrumental médico y de laboratorio | \$0.00 | \$30,000.00 | \$0.00 | \$0.00 | \$0.00 | \$30,000.00 |
| A | 2112-1-3551 | Reparación y mantenimiento de equipo de transporte | \$0.00 | \$0.00 | \$0.00 | \$0.00 | \$0.00 | \$0.00 |
| A | 2112-1-3571 | Instalación, reparación y mantenimiento de maquinaria, otros equipos y herramienta | \$0.00 | \$87,769.60 | \$157,112.08 | \$69,342.48 | \$0.00 | \$0.00 |
| A | 2112-1-3711 | Pasajes Aéreos Nacionales | \$0.00 | \$0.00 | \$5,267.00 | \$5,267.00 | \$0.00 | \$0.00 |
| A | 2112-1-3721 | Pasajes terrestres Nacionales | \$0.00 | \$0.00 | \$1,532.20 | \$1,532.20 | \$0.00 | \$0.00 |
| A | 2112-1-3751 | Viáticos en el país | \$0.00 | \$0.00 | \$17,169.90 | \$17,169.90 | \$0.00 | \$0.00 |
| A | 2112-1-3791 | Otros servicios de traslado y hospedaje | \$0.00 | \$0.00 | \$72.00 | \$72.00 | \$0.00 | \$0.00 |
| A | 2112-1-3831 | Congresos y convenciones | \$0.00 | \$0.00 | \$6,212.00 | \$6,212.00 | \$0.00 | \$0.00 |
| A | 2112-1-3921 | Impuestos y derechos | \$0.00 | \$0.00 | \$2,526.00 | \$2,526.00 | \$0.00 | \$0.00 |
| A | 2112-1-3981 | Impuesto sobre nóminas y otros que se deriven de una relación laboral | \$0.00 | \$0.00 | \$56,499.44 | \$56,499.44 | \$0.00 | \$0.00 |
| A | 2112-1-3993 | Otros servicios generales | \$0.00 | \$0.00 | \$12,163.13 | \$12,163.13 | \$0.00 | \$0.00 |
| A | 2112-2 | Deudas por Adquisición de Bienes Inmuebles, Muebles e Intangibles por Pagar a CP | \$0.00 | \$134,635.56 | \$8,874.00 | \$8,874.00 | \$0.00 | \$134,635.56 |
| A | 2112-2-5151 | Equipo de computo y de tecnología de la información | \$0.00 | \$20,819.32 | \$0.00 | \$0.00 | \$0.00 | \$20,819.32 |
| A | 2112-2-5191 | Otros mobiliarios y equipos de administración | \$0.00 | \$54,486.28 | \$0.00 | \$0.00 | \$0.00 | \$54,486.28 |
| A | 2112-2-5231 | Cámaras fotográficas y de video | \$0.00 | \$27,004.80 | \$0.00 | \$0.00 | \$0.00 | \$27,004.80 |
| A | 2112-2-5291 | Otro mobiliario y equipo educacional y recreativo | \$0.00 | \$0.00 | \$8,874.00 | \$8,874.00 | \$0.00 | \$0.00 |
| A | 2112-2-5631 | Maquinaria y equipo de construcción | \$0.00 | \$32,016.00 | \$0.00 | \$0.00 | \$0.00 | \$32,016.00 |
| A | 2112-2-5691 | Otros equipos | \$0.00 | \$309.16 | \$0.00 | \$0.00 | \$0.00 | \$309.16 |
| A | 2115 | TRANSFERENCIAS OTORGADAS POR PAGAR A CORTO PLAZO | \$0.00 | \$13,200.00 | \$9,393.60 | \$9,393.60 | \$0.00 | \$13,200.00 |
| A | 2115-4417 | Ayudas en materia de formación educativa y cultural | \$0.00 | \$0.00 | \$8,073.60 | \$8,073.60 | \$0.00 | \$0.00 |
| A | 2115-4431 | Ayudas sociales a instituciones de enseñanza | \$0.00 | \$0.00 | \$0.00 | \$0.00 | \$0.00 | \$0.00 |
| A | 2115-4441 | Transferencias Otorgadas por Pagar a Corto Plazo | \$0.00 | \$13,200.00 | \$1,320.00 | \$1,320.00 | \$0.00 | \$13,200.00 |
| A | 2115-4453 | Ayudas sociales a instituciones educativas sin fines de lucro | \$0.00 | \$0.00 | \$0.00 | \$0.00 | \$0.00 | \$0.00 |

60



INSTITUTO TECNOLÓGICO SUPERIOR DE TEPEXI DE RODRÍGUEZ
ESTADO DE PUEBLA

Balanza de Comprobación del 01/nov./2022 al 30/nov./2022

Cuentas con saldos y movimientos acumulado. (De la cuenta: 1000 a la 6000)

Utr: supervisor
Rep: rptBalanzaComprobacion

Fecha y 14/dic./2022
hora de Impresión 11:58 a. m.

| Nat. | Cuenta | Nombre de la cuenta | SALDO ANTERIOR | | MOVIMIENTOS | | SALDO ACTUAL | |
|------|-------------|--|----------------|-----------------|--------------|--------------|--------------|-----------------|
| | | | DEUDOR | ACREEDOR | DEUDOR | ACREEDOR | DEUDOR | ACREEDOR |
| A | 2117 | RETENCIONES Y CONTRIBUCIONES POR PAGAR A CORTO PLAZO | \$0.00 | \$2,072,399.88 | \$487,237.60 | \$876,854.49 | \$0.00 | \$2,462,016.77 |
| A | 2117-01 | I.S.P.T. | \$0.00 | \$180,129.27 | \$180,167.00 | \$268,508.74 | \$0.00 | \$268,471.01 |
| A | 2117-01-002 | ESTADO | \$0.00 | \$341,592.27 | \$180,167.00 | \$88,335.34 | \$0.00 | \$249,760.61 |
| A | 2117-01-003 | FEDERAL | \$0.00 | -\$162,023.00 | \$0.00 | \$180,173.40 | \$0.00 | \$18,150.40 |
| A | 2117-01-004 | CAPTACION DE DERECHOS | \$0.00 | \$560.00 | \$0.00 | \$0.00 | \$0.00 | \$560.00 |
| A | 2117-02 | 10% SOBRE HONORARIOS | \$0.00 | \$7,804.54 | \$3,186.00 | \$5,309.83 | \$0.00 | \$9,928.37 |
| A | 2117-02-001 | IP | \$0.00 | \$1,974.35 | \$0.00 | \$0.00 | \$0.00 | \$1,974.35 |
| A | 2117-02-002 | ESTADO | \$0.00 | -\$2,193.62 | \$0.00 | \$0.00 | \$0.00 | -\$2,193.62 |
| A | 2117-02-003 | FEDERAL | \$0.00 | -\$5,720.19 | \$1,530.00 | \$2,629.83 | \$0.00 | -\$4,620.36 |
| A | 2117-02-004 | CAPTACION DE DERECHOS | \$0.00 | \$13,744.00 | \$1,656.00 | \$2,680.00 | \$0.00 | \$14,768.00 |
| A | 2117-03 | 9.50% I.S.S.S.T.E.P. | \$0.00 | \$1,268,757.24 | \$259,955.93 | \$519,828.34 | \$0.00 | \$1,528,629.65 |
| A | 2117-03-002 | ESTADO | \$0.00 | \$263,845.99 | \$86,474.21 | \$0.00 | \$0.00 | \$177,371.78 |
| A | 2117-03-003 | FEDERAL | \$0.00 | \$1,004,911.25 | \$173,481.72 | \$519,828.34 | \$0.00 | \$1,351,257.87 |
| A | 2117-04 | 5% AL MILLAR | \$0.00 | \$6,491.09 | \$0.00 | \$0.00 | \$0.00 | \$6,491.09 |
| A | 2117-04-001 | IP | \$0.00 | \$144.13 | \$0.00 | \$0.00 | \$0.00 | \$144.13 |
| A | 2117-04-002 | ESTADO | \$0.00 | \$6,060.73 | \$0.00 | \$0.00 | \$0.00 | \$6,060.73 |
| A | 2117-04-003 | FEDERAL | \$0.00 | \$286.23 | \$0.00 | \$0.00 | \$0.00 | \$286.23 |
| A | 2117-05 | 3% ISERTP | \$0.00 | \$43,157.26 | \$43,928.67 | \$56,499.44 | \$0.00 | \$55,728.03 |
| A | 2117-05-002 | 3% isertp eestado | \$0.00 | -\$747.11 | \$0.00 | \$0.00 | \$0.00 | -\$747.11 |
| A | 2117-05-003 | 3% ISERTP | \$0.00 | \$43,904.37 | \$43,928.67 | \$56,499.44 | \$0.00 | \$56,475.14 |
| A | 2117-06 | SAR | \$0.00 | \$566,060.48 | \$0.00 | \$26,708.14 | \$0.00 | \$592,768.62 |
| A | 2117-06-002 | SAR ESTADO | \$0.00 | \$273,287.30 | \$0.00 | \$0.00 | \$0.00 | \$273,287.30 |
| A | 2117-06-003 | SAR FEDERAL | \$0.00 | \$292,773.18 | \$0.00 | \$26,708.14 | \$0.00 | \$319,481.32 |
| A | 2119 | OTRAS CUENTAS POR PAGAR A CORTO PLAZO | \$0.00 | \$0.00 | \$0.00 | \$0.00 | \$0.00 | \$0.00 |
| A | 2119-01 | FALTANTES POR PAGAR | \$0.00 | \$0.00 | \$0.00 | \$0.00 | \$0.00 | \$0.00 |
| A | 2119-01-002 | MARCO ANTONIO MIRAMON MARTINEZ | \$0.00 | \$0.00 | \$0.00 | \$0.00 | \$0.00 | \$0.00 |
| A | 2190 | OTROS PASIVOS A CORTO PLAZO | \$0.00 | \$367,013.15 | \$6,773.34 | \$6,773.34 | \$0.00 | \$367,013.15 |
| A | 2190-1 | servicios personales a corto plazo | \$0.00 | \$0.00 | \$6,773.34 | \$6,773.34 | \$0.00 | \$0.00 |
| A | 2190-1-0002 | estado | \$0.00 | \$0.00 | \$2,475.47 | \$2,475.47 | \$0.00 | \$0.00 |
| A | 2190-1-0003 | federal | \$0.00 | \$0.00 | \$4,297.87 | \$4,297.87 | \$0.00 | \$0.00 |
| A | 2199 | OTROS PASIVOS CIRCULANTES | \$0.00 | \$367,013.15 | \$0.00 | \$0.00 | \$0.00 | \$367,013.15 |
| A | 2199-01 | por reintegros de mas | \$0.00 | \$161.37 | \$0.00 | \$0.00 | \$0.00 | \$161.37 |
| A | 2199-01-003 | federal | \$0.00 | \$161.37 | \$0.00 | \$0.00 | \$0.00 | \$161.37 |
| A | 2199-02 | pasivos por cancelacion de cheques | \$0.00 | \$366,851.78 | \$0.00 | \$0.00 | \$0.00 | \$366,851.78 |
| A | 2199-02-002 | servicios personales a corto plazo estado | \$0.00 | \$36,844.68 | \$0.00 | \$0.00 | \$0.00 | \$36,844.68 |
| A | 2199-02-003 | servicios personales a corto plazo federal | \$0.00 | \$158,466.84 | \$0.00 | \$0.00 | \$0.00 | \$158,466.84 |
| A | 2199-02-004 | proveedores por pagar estado | \$0.00 | \$10,289.20 | \$0.00 | \$0.00 | \$0.00 | \$10,289.20 |
| A | 2199-02-005 | proveedores por pagar federal | \$0.00 | \$161,251.06 | \$0.00 | \$0.00 | \$0.00 | \$161,251.06 |
| A | 3000 | HACIENDA PÚBLICA/ PATRIMONIO | \$0.00 | \$46,064,792.63 | \$19,488.00 | \$0.00 | \$0.00 | \$46,045,304.63 |
| A | 3200 | HACIENDA PÚBLICA /PATRIMONIO GENERADO | \$0.00 | \$46,064,792.63 | \$19,488.00 | \$0.00 | \$0.00 | \$46,045,304.63 |



INSTITUTO TECNOLÓGICO SUPERIOR DE TEPEXI DE RODRÍGUEZ ESTADO DE PUEBLA

62

Balanza de Comprobación del 01/nov./2022 al 30/nov./2022

Cuentas con saldos y movimientos acumulado. (De la cuenta: 1000 a la 6000)

Usr: supervisor
Rep: rptBalanzaComprobacion

Fecha y hora de Impresión | 14/dic./2022
11:58 a. m.

| Nat. | Cuenta | Nombre de la cuenta | SALDO ANTERIOR | | MOVIMIENTOS | | SALDO ACTUAL | |
|------|-------------|--|-----------------|-----------------|----------------|----------------|-----------------|-----------------|
| | | | DEUDOR | ACREEDOR | DEUDOR | ACREEDOR | DEUDOR | ACREEDOR |
| A | 3220 | RESULTADOS DE EJERCICIOS ANTERIORES | \$0.00 | \$46,064,792.63 | \$19,488.00 | \$0.00 | \$0.00 | \$46,045,304.63 |
| A | 3220-01 | REMANENTE DE EJERCICIOS ANTERIORES IP | \$0.00 | \$745,030.38 | \$0.00 | \$0.00 | \$0.00 | \$745,030.38 |
| A | 3220-02 | REMANENTE DE EJERCICIOS ANTERIORES ESTADO | \$0.00 | \$20,918,043.16 | \$0.00 | \$0.00 | \$0.00 | \$20,918,043.16 |
| A | 3220-03 | REMANENTE DE EJERCICIOS ANTERIORES FEDERACION | \$0.00 | \$24,401,719.09 | \$19,488.00 | \$0.00 | \$0.00 | \$24,382,231.09 |
| A | 4000 | INGRESOS Y OTROS BENEFICIOS | \$0.00 | \$25,108,275.14 | \$0.00 | \$3,585,592.13 | \$0.00 | \$28,693,867.27 |
| A | 4100 | INGRESOS DE GESTIÓN | \$0.00 | \$1,669,570.58 | \$0.00 | \$9,128.00 | \$0.00 | \$1,678,698.58 |
| A | 4160 | APROVECHAMIENTOS | \$0.00 | \$2.58 | \$0.00 | \$0.00 | \$0.00 | \$2.58 |
| A | 4169 | OTROS APROVECHAMIENTOS | \$0.00 | \$2.58 | \$0.00 | \$0.00 | \$0.00 | \$2.58 |
| A | 4169-03 | rendimientos | \$0.00 | \$2.58 | \$0.00 | \$0.00 | \$0.00 | \$2.58 |
| A | 4169-03-001 | IP | \$0.00 | \$2.58 | \$0.00 | \$0.00 | \$0.00 | \$2.58 |
| A | 4170 | INGRESOS POR VENTA DE BIENES Y PRESTACIÓN DE SERVICIOS | \$0.00 | \$1,669,568.00 | \$0.00 | \$9,128.00 | \$0.00 | \$1,678,696.00 |
| A | 4173 | INGRESOS POR VENTA DE BIENES Y PRESTACIÓN DE SERVICIOS DE ENTIDADES PARAESTATALES Y FIDEICOMISOS NO EMPRESARIALES Y NO FINANCIEROS | \$0.00 | \$1,669,568.00 | \$0.00 | \$9,128.00 | \$0.00 | \$1,678,696.00 |
| A | 4173-01 | INGRESOS POR VENTA DE BIENES Y SERVICIOS DE ORGANISMOS DESCENTRALIZADOS | \$0.00 | \$1,669,568.00 | \$0.00 | \$9,128.00 | \$0.00 | \$1,678,696.00 |
| A | 4173-01-002 | captacion de derechos | \$0.00 | \$1,429,008.00 | \$0.00 | \$2,228.00 | \$0.00 | \$1,431,236.00 |
| A | 4173-01-003 | SOLIDWORDS | \$0.00 | \$6,000.00 | \$0.00 | \$900.00 | \$0.00 | \$6,900.00 |
| A | 4173-01-008 | SEMINARIO DE TITULACION | \$0.00 | \$45,140.00 | \$0.00 | \$0.00 | \$0.00 | \$45,140.00 |
| A | 4173-01-009 | maestria | \$0.00 | \$184,420.00 | \$0.00 | \$6,000.00 | \$0.00 | \$190,420.00 |
| A | 4173-01-010 | VERANOS | \$0.00 | \$5,000.00 | \$0.00 | \$0.00 | \$0.00 | \$5,000.00 |
| A | 4200 | PARTICIPACIONES, APORTACIONES, CONVENIOS, INCENTIVOS DERIVADOS DE LA COLABORACIÓN FISCAL, FONDOS DISTINTOS DE APORTACIONES, TRANSFERENCIAS, ASIGNACIONES, SUBSIDIOS Y SUBVENCIONES, Y PENSIONES Y JUBILACIONES | \$0.00 | \$23,438,703.84 | \$0.00 | \$3,576,464.13 | \$0.00 | \$27,015,167.97 |
| A | 4220 | TRANSFERENCIAS, ASIGNACIONES, SUBSIDIOS Y SUBVENCIONES, Y PENSIONES Y JUBILACIONES | \$0.00 | \$23,438,703.84 | \$0.00 | \$3,576,464.13 | \$0.00 | \$27,015,167.97 |
| A | 4223 | SUBSIDIOS Y SUBVENCIONES | \$0.00 | \$23,438,703.84 | \$0.00 | \$3,576,464.13 | \$0.00 | \$27,015,167.97 |
| A | 4223-01 | SUBSIDIOS | \$0.00 | \$23,438,703.84 | \$0.00 | \$3,576,464.13 | \$0.00 | \$27,015,167.97 |
| A | 4223-01-002 | ESTADO | \$0.00 | \$11,207,988.84 | \$0.00 | \$230,346.13 | \$0.00 | \$11,438,334.97 |
| A | 4223-01-003 | FEDERAL | \$0.00 | \$12,230,715.00 | \$0.00 | \$3,346,118.00 | \$0.00 | \$15,576,833.00 |
| A | 4300 | OTROS INGRESOS Y BENEFICIOS | \$0.00 | \$0.72 | \$0.00 | \$0.00 | \$0.00 | \$0.72 |
| A | 4390 | OTROS INGRESOS Y BENEFICIOS VARIOS | \$0.00 | \$0.72 | \$0.00 | \$0.00 | \$0.00 | \$0.72 |
| A | 4399 | OTROS INGRESOS Y BENEFICIOS VARIOS | \$0.00 | \$0.72 | \$0.00 | \$0.00 | \$0.00 | \$0.72 |
| A | 4399-02 | por reintegro | \$0.00 | \$0.72 | \$0.00 | \$0.00 | \$0.00 | \$0.72 |
| A | 4399-02-004 | captacion | \$0.00 | \$0.72 | \$0.00 | \$0.00 | \$0.00 | \$0.72 |
| D | 5000 | GASTOS Y OTRAS PÉRDIDAS | \$22,750,161.93 | \$0.00 | \$3,069,814.93 | \$0.00 | \$25,819,976.86 | \$0.00 |
| D | 5100 | GASTOS DE FUNCIONAMIENTO | \$22,602,182.30 | \$0.00 | \$3,060,421.33 | \$0.00 | \$25,662,603.63 | \$0.00 |
| D | 5110 | SERVICIOS PERSONALES | \$18,006,588.76 | \$0.00 | \$2,262,485.74 | \$0.00 | \$20,269,074.50 | \$0.00 |
| D | 5111 | REMUNERACIONES AL PERSONAL DE CARÁCTER PERMANENTE | \$12,729,719.00 | \$0.00 | \$1,759,932.06 | \$0.00 | \$14,489,651.06 | \$0.00 |



**INSTITUTO TECNOLÓGICO SUPERIOR DE TEPEXI DE RODRÍGUEZ
ESTADO DE PUEBLA**

63

Balanza de Comprobación del 01/nov./2022 al 30/nov./2022

Cuentas con saldos y movimientos acumulado. (De la cuenta: 1000 a la 6000)

Usr: supervisor
Rep: rptBalanzaComprobacion

Fecha y hora de Impresión | 14/dic./2022
11:58 a. m.

| Nat. | Cuenta | Nombre de la cuenta | SALDO ANTERIOR | | MOVIMIENTOS | | SALDO ACTUAL | |
|------|-----------|---|-----------------|----------|----------------|----------|-----------------|----------|
| | | | DEUDOR | ACREEDOR | DEUDOR | ACREEDOR | DEUDOR | ACREEDOR |
| D | 5111-1132 | Sueldo base al personal de confianza | \$12,729,719.00 | \$0.00 | \$1,759,932.06 | \$0.00 | \$14,489,651.06 | \$0.00 |
| D | 5113 | REMUNERACIONES ADICIONALES Y ESPECIALES | \$490,154.90 | \$0.00 | \$25,702.10 | \$0.00 | \$515,857.00 | \$0.00 |
| D | 5113-1311 | Prima quinquenal por años de servicios efectivos prestados | \$34,122.54 | \$0.00 | \$4,104.70 | \$0.00 | \$38,227.24 | \$0.00 |
| D | 5113-1321 | Primas de vacaciones y dominical | \$326,447.96 | \$0.00 | \$0.00 | \$0.00 | \$326,447.96 | \$0.00 |
| D | 5113-1343 | Compensación por adquisición de material didáctico | \$129,584.40 | \$0.00 | \$21,597.40 | \$0.00 | \$151,181.80 | \$0.00 |
| D | 5114 | SEGURIDAD SOCIAL | \$3,574,732.03 | \$0.00 | \$373,671.58 | \$0.00 | \$3,948,403.61 | \$0.00 |
| D | 5114-1411 | Aportaciones al Instituto de Seguridad y Servicios Sociales de los Trabajadores al Servicio de los Poderes del Estado de Puebla (ISSSTEP) | \$3,319,783.61 | \$0.00 | \$346,963.44 | \$0.00 | \$3,666,747.05 | \$0.00 |
| D | 5114-1431 | Aportaciones al sistema de ahorro para el retiro | \$254,948.42 | \$0.00 | \$26,708.14 | \$0.00 | \$281,656.56 | \$0.00 |
| D | 5115 | OTRAS PRESTACIONES SOCIALES Y ECONÓMICAS | \$1,173,723.83 | \$0.00 | \$103,180.00 | \$0.00 | \$1,276,903.83 | \$0.00 |
| D | 5115-1543 | Prestaciones establecidas por condiciones generales de trabajo o contratos colectivos de trabajo | \$605,492.95 | \$0.00 | \$0.00 | \$0.00 | \$605,492.95 | \$0.00 |
| D | 5115-1591 | Otras prestaciones sociales | \$568,230.88 | \$0.00 | \$103,180.00 | \$0.00 | \$671,410.88 | \$0.00 |
| D | 5116 | PAGO DE ESTÍMULOS A SERVIDORES PÚBLICOS | \$38,259.00 | \$0.00 | \$0.00 | \$0.00 | \$38,259.00 | \$0.00 |
| D | 5116-1711 | Estímulos por productividad y eficiencia | \$38,259.00 | \$0.00 | \$0.00 | \$0.00 | \$38,259.00 | \$0.00 |
| D | 5120 | MATERIALES Y SUMINISTROS | \$1,835,838.60 | \$0.00 | \$158,093.81 | \$0.00 | \$1,993,932.41 | \$0.00 |
| D | 5121 | MATERIALES DE ADMINISTRACIÓN, EMISIÓN DE DOCUMENTOS Y ARTÍCULOS OFICIALES | \$462,411.70 | \$0.00 | \$19,573.00 | \$0.00 | \$481,984.70 | \$0.00 |
| D | 5121-2111 | Materiales, útiles y equipos menores de oficina | \$152,026.26 | \$0.00 | \$0.00 | \$0.00 | \$152,026.26 | \$0.00 |
| D | 5121-2141 | Materiales, útiles y equipos menores de tecnologías de la información y comunicaciones | \$100,057.71 | \$0.00 | \$0.00 | \$0.00 | \$100,057.71 | \$0.00 |
| D | 5121-2151 | Material impreso e información digital | \$30,327.73 | \$0.00 | \$19,573.00 | \$0.00 | \$49,900.73 | \$0.00 |
| D | 5121-2161 | Material de limpieza | \$180,000.00 | \$0.00 | \$0.00 | \$0.00 | \$180,000.00 | \$0.00 |
| D | 5122 | ALIMENTOS Y UTENSILIOS | \$73,851.76 | \$0.00 | \$9,142.00 | \$0.00 | \$82,993.76 | \$0.00 |
| D | 5122-2213 | Productos alimenticios para el personal en las instalaciones de las Dependencias y Entidades | \$61,636.65 | \$0.00 | \$7,915.00 | \$0.00 | \$69,551.65 | \$0.00 |
| D | 5122-2221 | Productos alimenticios para animales | \$11,355.00 | \$0.00 | \$0.00 | \$0.00 | \$11,355.00 | \$0.00 |
| D | 5122-2231 | Utensilios para el servicio de alimentación | \$860.11 | \$0.00 | \$1,227.00 | \$0.00 | \$2,087.11 | \$0.00 |
| D | 5124 | MATERIALES Y ARTÍCULOS DE CONSTRUCCIÓN Y DE REPARACIÓN | \$369,052.89 | \$0.00 | \$39,454.17 | \$0.00 | \$408,507.06 | \$0.00 |
| D | 5124-2411 | Productos minerales no metálicos | \$50,968.24 | \$0.00 | \$0.00 | \$0.00 | \$50,968.24 | \$0.00 |
| D | 5124-2421 | Cemento y productos de concreto | \$31,654.25 | \$0.00 | \$2,330.00 | \$0.00 | \$33,984.25 | \$0.00 |
| D | 5124-2431 | Cal, yeso y productos de yeso | \$37,570.80 | \$0.00 | \$0.00 | \$0.00 | \$37,570.80 | \$0.00 |
| D | 5124-2441 | Madera y productos de madera | \$299.00 | \$0.00 | \$0.00 | \$0.00 | \$299.00 | \$0.00 |
| D | 5124-2451 | Vidrio y productos de vidrio | \$0.00 | \$0.00 | \$2,179.99 | \$0.00 | \$2,179.99 | \$0.00 |
| D | 5124-2461 | Material eléctrico y electrónico | \$60,391.04 | \$0.00 | \$714.01 | \$0.00 | \$61,105.05 | \$0.00 |
| D | 5124-2471 | Artículos metálicos para la construcción | \$145,266.45 | \$0.00 | \$3,857.20 | \$0.00 | \$149,123.65 | \$0.00 |
| D | 5124-2491 | Otros materiales y artículos de construcción y reparación | \$42,903.11 | \$0.00 | \$30,372.97 | \$0.00 | \$73,276.08 | \$0.00 |
| D | 5125 | PRODUCTOS QUÍMICOS, FARMACÉUTICOS Y DE LABORATORIO | \$167,805.32 | \$0.00 | \$0.00 | \$0.00 | \$167,805.32 | \$0.00 |
| D | 5125-2531 | Medicinas y productos farmacéuticos | \$102,980.56 | \$0.00 | \$0.00 | \$0.00 | \$102,980.56 | \$0.00 |



INSTITUTO TECNOLÓGICO SUPERIOR DE TEPEXI DE RODRÍGUEZ ESTADO DE PUEBLA

64

Usr: supervisor
Rep: rptBalanzaComprobacion

Balanza de Comprobación del 01/nov./2022 al 30/nov./2022 Cuentas con saldos y movimientos acumulado. (De la cuenta: 1000 a la 6000)

Fecha y hora de Impresión | 14/dic./2022
11:58 a. m.

| Nat. | Cuenta | Nombre de la cuenta | SALDO ANTERIOR | | MOVIMIENTOS | | SALDO ACTUAL | |
|------|-----------|--|----------------|----------|--------------|----------|----------------|----------|
| | | | DEUDOR | ACREEDOR | DEUDOR | ACREEDOR | DEUDOR | ACREEDOR |
| D | 5125-2542 | Materiales, accesorios y suministros médicos para el sector público | \$1,000.00 | \$0.00 | \$0.00 | \$0.00 | \$1,000.00 | \$0.00 |
| D | 5125-2561 | Fibras sintéticas, hules, plásticos y derivados | \$24,986.56 | \$0.00 | \$0.00 | \$0.00 | \$24,986.56 | \$0.00 |
| D | 5125-2591 | Otros productos químicos | \$38,838.20 | \$0.00 | \$0.00 | \$0.00 | \$38,838.20 | \$0.00 |
| D | 5126 | COMBUSTIBLES, LUBRICANTES Y ADITIVOS | \$466,787.31 | \$0.00 | \$68,617.06 | \$0.00 | \$535,404.37 | \$0.00 |
| D | 5126-2612 | Combustibles, lubricantes y aditivos para vehiculos destinados a servicios administrativos | \$466,787.31 | \$0.00 | \$68,617.06 | \$0.00 | \$535,404.37 | \$0.00 |
| D | 5127 | VESTUARIO, BLANCOS, PRENDAS DE PROTECCIÓN Y ARTÍCULOS DEPORTIVOS | \$80,668.08 | \$0.00 | \$8,502.80 | \$0.00 | \$89,170.88 | \$0.00 |
| D | 5127-2711 | Vestuario y uniformes | \$26,668.40 | \$0.00 | \$0.00 | \$0.00 | \$26,668.40 | \$0.00 |
| D | 5127-2721 | Prendas de seguridad y protección personal | \$50,000.00 | \$0.00 | \$0.00 | \$0.00 | \$50,000.00 | \$0.00 |
| D | 5127-2731 | Artículos deportivos | \$3,999.68 | \$0.00 | \$8,502.80 | \$0.00 | \$12,502.48 | \$0.00 |
| D | 5129 | HERRAMIENTAS, REFACCIONES Y ACCESORIOS MENORES | \$215,261.54 | \$0.00 | \$12,804.78 | \$0.00 | \$228,066.32 | \$0.00 |
| D | 5129-2911 | Herramientas menores | \$49,771.96 | \$0.00 | \$5,245.22 | \$0.00 | \$55,017.18 | \$0.00 |
| D | 5129-2921 | Refacciones y accesorios menores de edificios | \$10,166.18 | \$0.00 | \$349.56 | \$0.00 | \$10,515.74 | \$0.00 |
| D | 5129-2941 | Refacciones y accesorios menores para equipo de cómputo y telecomunicaciones | \$33,115.52 | \$0.00 | \$0.00 | \$0.00 | \$33,115.52 | \$0.00 |
| D | 5129-2961 | Refacciones y accesorios menores de equipo de transporte | \$62,458.93 | \$0.00 | \$7,210.00 | \$0.00 | \$69,668.93 | \$0.00 |
| D | 5129-2981 | Refacciones y accesorios menores de maquinaria y otros equipos | \$55,749.95 | \$0.00 | \$0.00 | \$0.00 | \$55,749.95 | \$0.00 |
| D | 5129-2991 | Refacciones y accesorios menores de otros bienes muebles | \$3,999.00 | \$0.00 | \$0.00 | \$0.00 | \$3,999.00 | \$0.00 |
| D | 5130 | SERVICIOS GENERALES | \$2,759,754.94 | \$0.00 | \$639,841.78 | \$0.00 | \$3,399,596.72 | \$0.00 |
| D | 5131 | SERVICIOS BÁSICOS | \$419,483.98 | \$0.00 | \$44,707.90 | \$0.00 | \$464,191.88 | \$0.00 |
| D | 5131-3111 | Servicio de energía eléctrica | \$98,944.00 | \$0.00 | \$12,717.00 | \$0.00 | \$111,661.00 | \$0.00 |
| D | 5131-3141 | Servicio telefónico convencional | \$116,435.92 | \$0.00 | \$6,578.08 | \$0.00 | \$123,014.00 | \$0.00 |
| D | 5131-3171 | Servicios de acceso de internet | \$204,104.06 | \$0.00 | \$25,412.82 | \$0.00 | \$229,516.88 | \$0.00 |
| D | 5132 | SERVICIOS DE ARRENDAMIENTO | \$257,812.97 | \$0.00 | \$371,291.68 | \$0.00 | \$629,104.65 | \$0.00 |
| D | 5132-3271 | Derechos de autor, patentes, regalías y otros | \$221,380.01 | \$0.00 | \$366,071.68 | \$0.00 | \$587,451.69 | \$0.00 |
| D | 5132-3291 | Otros arrendamientos | \$36,432.96 | \$0.00 | \$5,220.00 | \$0.00 | \$41,652.96 | \$0.00 |
| D | 5133 | SERVICIOS PROFESIONALES, CIENTÍFICOS Y TÉCNICOS Y OTROS SERVICIOS | \$934,148.42 | \$0.00 | \$70,456.40 | \$0.00 | \$1,004,604.82 | \$0.00 |
| D | 5133-3311 | Servicios relacionados con procedimientos jurisdiccionales | \$40,000.00 | \$0.00 | \$0.00 | \$0.00 | \$40,000.00 | \$0.00 |
| D | 5133-3312 | Otros Servicios para la operación de programas | \$67,500.00 | \$0.00 | \$11,250.00 | \$0.00 | \$78,750.00 | \$0.00 |
| D | 5133-3333 | Servicios relacionados con certificación de procesos | \$226,400.00 | \$0.00 | \$0.00 | \$0.00 | \$226,400.00 | \$0.00 |
| D | 5133-3341 | Capacitación institucional | \$160,775.42 | \$0.00 | \$14,625.28 | \$0.00 | \$175,400.70 | \$0.00 |
| D | 5133-3351 | Servicios de investigación científica y desarrollo | \$169,240.00 | \$0.00 | \$0.00 | \$0.00 | \$169,240.00 | \$0.00 |
| D | 5133-3391 | Servicios profesionales, científicos y técnicos integrales | \$270,233.00 | \$0.00 | \$44,581.12 | \$0.00 | \$314,814.12 | \$0.00 |
| D | 5134 | SERVICIOS FINANCIEROS, BANCARIOS Y COMERCIALES | \$223,897.70 | \$0.00 | \$2,089.65 | \$0.00 | \$225,987.35 | \$0.00 |
| D | 5134-3411 | Servicios financieros y bancarios | \$12,334.61 | \$0.00 | \$2,089.65 | \$0.00 | \$14,424.26 | \$0.00 |
| D | 5134-3451 | Seguros de bienes patrimoniales | \$211,563.09 | \$0.00 | \$0.00 | \$0.00 | \$211,563.09 | \$0.00 |
| D | 5135 | SERVICIOS DE INSTALACIÓN, REPARACIÓN, MANTENIMIENTO Y CONSERVACIÓN | \$276,305.03 | \$0.00 | \$49,854.48 | \$0.00 | \$326,159.51 | \$0.00 |



**INSTITUTO TECNOLÓGICO SUPERIOR DE TEPEXI DE RODRÍGUEZ
ESTADO DE PUEBLA**

65

Utr: supervisor
Rep: rptBalanzaComprobacion

**Balanza de Comprobación del 01/nov./2022 al 30/nov./2022
Cuentas con saldos y movimientos acumulado. (De la cuenta: 1000 a la 6000)**

Fecha y 14/dic./2022
hora de Impresión 11:58 a. m.

| Nat. | Cuenta | Nombre de la cuenta | SALDO ANTERIOR | | MOVIMIENTOS | | SALDO ACTUAL | |
|--------------------|-----------|---|------------------------|------------------------|------------------------|------------------------|------------------------|------------------------|
| | | | DEUDOR | ACREEDOR | DEUDOR | ACREEDOR | DEUDOR | ACREEDOR |
| D | 5135-3521 | Mantenimiento y conservación de mobiliario y equipo de administración, educacional y recreativo | \$17,856.00 | \$0.00 | \$0.00 | \$0.00 | \$17,856.00 | \$0.00 |
| D | 5135-3531 | Instalación, reparación y mantenimiento de equipo de cómputo y tecnologías de la Información | \$20,108.94 | \$0.00 | \$0.00 | \$0.00 | \$20,108.94 | \$0.00 |
| D | 5135-3551 | Mantenimiento y conservación de vehículos terrestres, aéreos, marítimos, lacustres y fluviales | \$110,051.91 | \$0.00 | \$0.00 | \$0.00 | \$110,051.91 | \$0.00 |
| D | 5135-3571 | Instalación, reparación y mantenimiento de maquinaria y otros equipos | \$128,288.18 | \$0.00 | \$49,854.48 | \$0.00 | \$178,142.66 | \$0.00 |
| D | 5137 | SERVICIOS DE TRASLADO Y VIÁTICOS | \$132,755.32 | \$0.00 | \$24,041.10 | \$0.00 | \$156,796.42 | \$0.00 |
| D | 5137-3711 | Pasajes aéreos nacionales | \$0.00 | \$0.00 | \$5,267.00 | \$0.00 | \$5,267.00 | \$0.00 |
| D | 5137-3721 | Pasajes terrestres nacionales | \$2,506.00 | \$0.00 | \$1,532.20 | \$0.00 | \$4,038.20 | \$0.00 |
| D | 5137-3751 | Viáticos en el país | \$129,318.32 | \$0.00 | \$17,169.90 | \$0.00 | \$146,488.22 | \$0.00 |
| D | 5137-3791 | Otros servicios de traslado y hospedaje | \$931.00 | \$0.00 | \$72.00 | \$0.00 | \$1,003.00 | \$0.00 |
| D | 5138 | SERVICIOS OFICIALES | \$29,527.80 | \$0.00 | \$6,212.00 | \$0.00 | \$35,739.80 | \$0.00 |
| D | 5138-3831 | Congresos y convenciones | \$29,527.80 | \$0.00 | \$6,212.00 | \$0.00 | \$35,739.80 | \$0.00 |
| D | 5139 | OTROS SERVICIOS GENERALES | \$485,823.72 | \$0.00 | \$71,188.57 | \$0.00 | \$557,012.29 | \$0.00 |
| D | 5139-3921 | Otros impuestos y derechos | \$52,337.00 | \$0.00 | \$2,526.00 | \$0.00 | \$54,863.00 | \$0.00 |
| D | 5139-3981 | Impuesto sobre nóminas y otros que se deriven de una relación laboral | \$433,486.72 | \$0.00 | \$56,499.44 | \$0.00 | \$489,986.16 | \$0.00 |
| D | 5139-3993 | Otros servicios generales | \$0.00 | \$0.00 | \$12,163.13 | \$0.00 | \$12,163.13 | \$0.00 |
| D | 5200 | TRANSFERENCIAS, ASIGNACIONES, SUBSIDIOS Y OTRAS AYUDAS | \$147,979.63 | \$0.00 | \$9,393.60 | \$0.00 | \$157,373.23 | \$0.00 |
| D | 5240 | AYUDAS SOCIALES | \$147,979.63 | \$0.00 | \$9,393.60 | \$0.00 | \$157,373.23 | \$0.00 |
| D | 5241 | AYUDAS SOCIALES A PERSONAS | \$36,639.00 | \$0.00 | \$8,073.60 | \$0.00 | \$44,712.60 | \$0.00 |
| D | 5241-4417 | Ayudas en materia de formación educativa y cultural | \$36,639.00 | \$0.00 | \$8,073.60 | \$0.00 | \$44,712.60 | \$0.00 |
| D | 5243 | AYUDAS SOCIALES A INSTITUCIONES | \$111,340.63 | \$0.00 | \$1,320.00 | \$0.00 | \$112,660.63 | \$0.00 |
| D | 5243-4431 | Ayudas para el desarrollo educativo | \$3,035.00 | \$0.00 | \$0.00 | \$0.00 | \$3,035.00 | \$0.00 |
| D | 5243-4441 | Apoyos a actividades académicas o científicas, al desarrollo tecnológico y la innovación | \$6,560.00 | \$0.00 | \$1,320.00 | \$0.00 | \$7,880.00 | \$0.00 |
| D | 5243-4453 | Ayudas sociales a instituciones educativas sin fines de lucro | \$101,745.63 | \$0.00 | \$0.00 | \$0.00 | \$101,745.63 | \$0.00 |
| Sumas => | | | \$89,841,807.18 | \$89,841,807.18 | \$14,222,240.20 | \$14,222,240.20 | \$93,709,758.60 | \$93,709,758.60 |









INSTITUTO TECNOLÓGICO SUPERIOR DE TEPEXI DE RODRÍGUEZ
ESTADO DE PUEBLA

66

Usr: supervisor
Rep: rptBalanzaComprobacion

Balanza de Comprobación del 01/nov./2022 al 30/nov./2022
Cuentas con saldos y movimientos acumulado. (De la cuenta: 1000 a la 6000)


Fecha y hora de Impresión | 14/dic./2022
11:58 a. m.

| Nat. | Cuenta | Nombre de la cuenta | SALDO ANTERIOR | | MOVIMIENTOS | | SALDO ACTUAL | |
|------|--------|--|----------------|----------|--|----------|--------------|----------|
| | | | DEUDOR | ACREEDOR | DEUDOR | ACREEDOR | DEUDOR | ACREEDOR |
| | |  LIC. HUGO CARDOSO HERNANDEZ DIRECTOR GENERAL | | |  LIC. LEOPOLDO NINO MOJA ENCARGADO DE LA SUBDIRECCION DE PLANEACION Y VINCHITACION | | | |
| | |  C.P.A. DULCE MARIA SANCHEZ HERNANDEZ SUBDIRECTORA DE SERVICIOS ADMINISTRATIVOS | | |  L.C. MISAEL MARTINEZ CABRERA JEFE DEL DEPARTAMENTO DE RECURSOS FINANCIEROS | | | |
| | |  L.C. IGNACIA CORREA CORREA JEFA DEL DEPARTAMENTO DE PLANEACION, PROGRAMACION Y EVALUACION | | |  LIC. LUCIA ROMERO MARTINEZ ENCARGADA DE LA JEFATURA DEL DEPARTAMENTO DE RECURSOS MATERIALES Y SERVICIOS GENERALES | | | |

-----CERTIFICACIÓN-----
EL QUE SUSCRIBE CIUDADANO LIC. HUGO CARDOSO HERNANDEZ
DIRECTOR GENERAL DEL INSTITUTO TECNOLÓGICO SUPERIOR DE
TEPEXI DE RODRIGUEZ; CERTIFICA QUE ESTE DOCUMENTO
CONCUERDA FIELMENTE CON SU ORIGINAL, EL CUAL TUVE A LA
VISTA, MISMA QUE SE INTEGRA POR 66 FOJAS ÚTILES EN SU
ANVERSO. -----
SE EXPIDE LA PRESENTE CON FUNDAMENTO EN EL ARTICULO 6
FRACCIÓN X DEL REGLAMENTO INTERIOR QUE RIGE A ESTE
ORGANISMO PÚBLICO DESCENTRALIZADO INSTITUTO TECNOLÓGICO
SUPERIOR DE TEPEXI DE RODRÍGUEZ. -----

TEPEXI DE RODÍGUEZ, PUE., A 14 DE DICIEMBRE DE 2022.

ATENTAMENTE



LIC. HUGO CARDOSO HERNÁNDEZ
DIRECTOR GENERAL DEL
INSTITUTO TECNOLÓGICO SUPERIOR DE TEPEXI DE RODRÍGUEZ



INSTITUTO TECNOLÓGICO SUPERIOR DE TEPEXI DE RODRIGUEZ
DIRECCION GENERAL